



facts & figures

Exchange Traded Funds

Über 500 Indexfonds auf Europas führender ETF-Plattform

Mit über 500 ETFs im Angebot hat das XTF-Segment einen weiteren Meilenstein erreicht. Die Deutsche Börse nimmt im europäischen ETF-Handel weiterhin die Spitzenposition ein – sowohl bei der Anzahl der handelbaren börsennotierten ETFs als auch beim monatlichen Handelsvolumen. Im dritten Quartal hat das XTF-Segment einen Marktanteil von 44 Prozent am europäischen Handelsumsatz in ETFs erreicht.

Die Deutsche Börse hat mit der Einführung des XTF-Segments im April 2000 den Startschuss für den ETF-Handel in Europa gegeben und ist seitdem europäischer Marktführer. Seither haben sich ETFs

kontinuierlich und auch in Krisenzeiten zu einem der beliebtesten Anlageprodukte entwickelt.

Privatanlegern und institutionellen Investoren stehen ETFs auf Aktien, Renten und Rohstoffe auch unter Einsatz unterschiedlicher Strategien wie Short, Dividendenrendite oder Value/Growth zur Verfügung. Das mit Abstand höchste Handelsvolumen im XTF-Segment erzielt der iShares DAX ETF mit durchschnittlich 1,3 Mrd. Euro pro Monat im Jahr 2009.

deutsche-boerse.com > [Trading & Clearing > Handelbare Werte > ETFs](#)

Marktbericht

ETFs auf DAX und DJ EURO STOXX 50 gehören auch im dritten Quartal zu den am aktivsten gehandelten Produkten im Markt der Indexfonds. In der Spitze legten die beiden Indizes von Juli bis September mehr als 20 Prozent zu.

Der Beginn des Quartals war noch von Verkäufen geprägt. Doch der Wind drehte langsam und nachhaltig. Von einem Sommerloch war nichts zu spüren und Investoren setzten ganz auf deutsche wie europäische Bluechips. Erste Gewinnmitnahmen prägten das Bild Ende Juli. Parallel entdeckten Anleger wieder die BRIC-Staaten – allen voran Brasilien. Bei den Branchen hatten Bank-, Energie- und Rohstoff-ETFs die Nase vorn. Dabei waren Aktien aus konjunkturresistenten Sektoren zunächst nicht gefragt. Auch die Outperformer erregen zunächst noch wenig Interesse "Zu den Gewinnern in den Sommermonaten gehörte auf deutscher Ebene vor allem die Bauindustrie", berichtet Klaus Stabel von der ICF. Automobil-ETFs, die weit hinter der Entwicklung der anderen Branchen herhinkten, fielen eher durch Verkäufe auf. "Die Branche, die den Sommer als einzige im Minus abgeschlossen hat, verdankt dies in erster Linie VW", kommentiert Stabel.

Die gute Stimmung hielt im August an. "Wir haben in den vergangenen Wochen fast nur Käufer gesehen", berichtet etwa Eric Wiegand von der Deutschen Bank. Doch die Neigung die Gewinne festzuzurren, nimmt zu und demzufolge decken sich Investoren wieder mit Short-Produkten auf DAX und DJ EURO STOXX 50 ein. "Offenbar haben viele am Markt noch keine eindeutige Meinung, ob die Erholung nachhaltig ist", meint Wiegand. Wer einsteigt, wendet sich eher Nachzüglern, kleinen und mittelgroßen Unternehmen, zu – in der Hoffnung, dass diese nachvollziehen, was die großen Werte bereits vorgemacht haben. Geldmarktfonds dagegen blies im Sommer der Wind heftig ins Gesicht.

Im September herrschte Unklarheit über die weitere Marktentwicklung. "Das Anlegerverhalten war sehr uneinheitlich. Unterm Strich war eine Tendenz zum Kasse machen zu beobachten", berichtet Bastian Ohta von der UniCredit Group. Nicht wenige Anleger schienen sich für eine größere Verkaufsschwelle zu rüsten, denn die reversen ETFs, mit denen man auf fallende Indizes setzen kann, fanden ihre Abnehmer.

Fürs vierte Quartal rechnet Stabel mit einer Konsolidierung. "Es wird nicht mehr viel passieren", meint der Analyst. Das Weihnachtsgeschäft könnte die Entwicklung bei Konsumtiteln beleben. Auch die Versorger, die in ihrer Entwicklung eher im letzten Drittel der Branchenperformance angesiedelt sind, könnten noch Nachholpotenzial haben.

Top Performer Q3/2009¹⁾

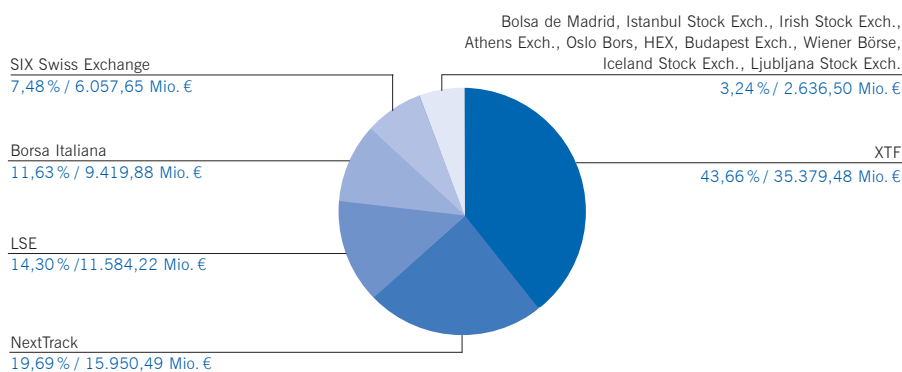
	in %
ComStage ETF DJ EURO STOXX 50 Lev. TR	42,85
Lyxor ETF Leveraged DJ EURO STOXX 50	38,84
Lyxor ETF LevDAX	37,19
ComStage ETF DJ STOXX 600 Banks TR	33,97
db x-trackers DJ STOXX 600 Banks ETF	32,63
iShares DJ STOXX 600 Banks Swap (DE)	32,62
iShares FTSE/EPRA European Prop. Index Fund	32,26
ComStage ETF DJ STOXX 600 Real Estate TR	32,06
iShares DJ EURO STOXX Banks (DE)	30,76
Lyxor ETF Private Equity LPX50	30,34

Most Active Q3/2009

	Ø Monatsumsatz in Mio. €
iShares DAX (DE)	1.493,13
db x-trackers ShortDAX ETF	751,97
iShares DJ EURO STOXX 50 (DE)	708,43
db x-tracker DAX ETF	561,92
db x-trackers II EONIA TR Index ETF	520,28
ComStage ETF DAX TR	495,21
db x-trackers DJ EURO STOXX 50 Sh.	429,29
iShares DJ EURO STOXX 50	381,68
db x-tracker DJ EURO STOXX 50 ETF	337,41
Lyxor ETF LevDAX	292,61

Europäische Märkte

Marktanteil/ Umsatz europäischer ETF-Segmente Q3/2009

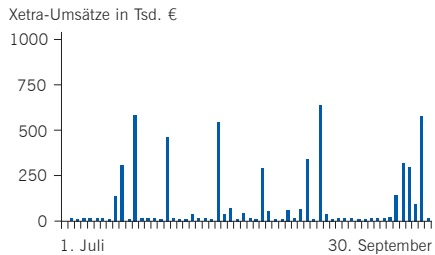
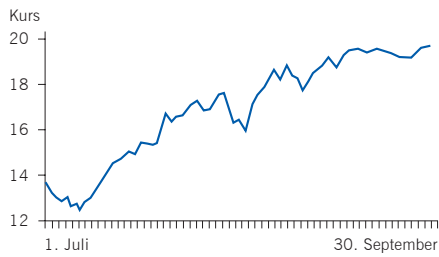


Quelle: Bloomberg

Top Performer Q3/2009

ComStage DJ EURO STOXX 50 Lev. (42,85%)

Entwicklung auf Basis des NAV

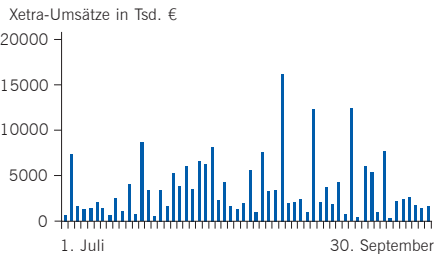
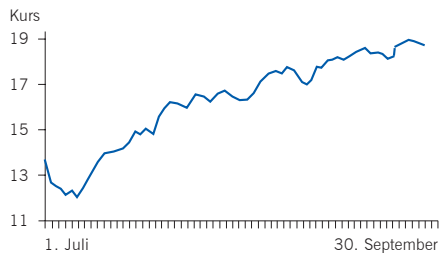


Key Figures:

Fondsgesellschaft: ComStage ETF
 Benchmark: DJ EURO STOXX 50 Leveraged
 Auflage: 18. Dezember 2008
 Fondsvermögen: 15,09 Mio. €
 Vergütung: 0,35% p.a.
 Ausgabeaufschlag über die Börse: 0%

Lyxor ETF Lev. DJ EURO STOXX 50 (38,84%)

Entwicklung auf Basis des NAV

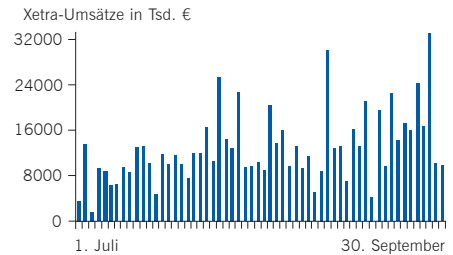
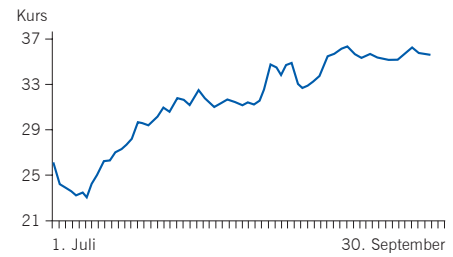


Key Figures:

Fondsgesellschaft: Lyxor Asset Management
 Benchmark: DJ EURO STOXX 50 Leveraged
 Auflage: 29. August 2007
 Fondsvermögen: 201,79 Mio. €
 Vergütung: 0,40% p.a.
 Ausgabeaufschlag über die Börse: 0%

Lyxor ETF LevDAX (37,19%)

Entwicklung auf Basis des NAV



Key Figures:

Fondsgesellschaft: Lyxor Asset Management
 Benchmark: LevDAX
 Auflage: 29. Juni 2006
 Fondsvermögen: 204,80 Mio. €
 Vergütung: 0,40% p.a.
 Ausgabeaufschlag über die Börse: 0%

Faktoren zur Bestimmung der Sekundärmarkt-Liquidität im ETF-Geschäft

Beim Handeln mit ETFs ist es äußerst wichtig, die Faktoren, die die Liquidität der Produkte bestimmen, richtig zu deuten.

Das stete Wachstum des europäischen ETF-Marktes – mit einem Rekordwert von 204 Mrd. Dollar zum Ende des dritten Quartals 2009 – spiegelt die steigende Zahl an Marktteilnehmern wider und die zunehmende Bedeutung, Investoren die Möglichkeit zu geben, ihre Risikopositionen über ETFs möglichst kostengünstig und transparent abzusichern.

Um im vollen Umfang von der ETF-Liquidität zu profitieren, müssen zahlreiche Aspekte beachtet werden. So ist es unerlässlich, zwischen Basis- und Sekundärmarktliquidität zu unterscheiden. Nicht weniger wichtig ist es, die Marktliquidität aus verschiedenen Blickwinkeln zu betrachten und dabei folgende Kriterien zu beleuchten: die uneingeschränkte Fungibilität verschiedener Listings des selben Fonds sowie den OTC-Handel.

In ihrer jüngsten Studie fanden Pankaj Agrawal und John M. Clark heraus, dass Faktoren wie eine geringe Geld-Brief-Spanne, eine höhere Marktkapitalisierung und ein höheres durchschnittliches Handelsvolumen die Liquidität im ETF-Markt beeinflussen.

iShares glaubt an eine Liquiditätsspirale: Höhere Liquidität führt zu einem höheren Handelsvolumen, mehr Marktteilnehmern und geringeren Geld-Brief-

Spanne, was zusammen wiederum die Liquidität steigert. ETF-Anbieter und Börsen können dies erzielen, indem sie zusammen den richtigen Rahmen für das Funktionieren der Liquiditätsspirale schaffen.

Die Mehrfachhändler-Plattform von iShares soll Market Maker dazu ermutigen, sich um enge Geld-Brief Spannen zu bemühen und damit die Markttiefe zu erhöhen. Eine angemessene Marktstruktur (z.B. fördert eine aggressive Gebührenstruktur den Handel) zusammen mit einer moderner Börsentechnologie führen zu einer höheren Liquidität, gemessen an geringeren Spreads und einem höheren durchschnittlichen Handelsvolumen.

Betrachtet man die Zahl der für ein Produkt zugelassenen Market Maker, wird man interessanterweise feststellen, inwieweit diese Zahl unmittelbar mit der Geld-Brief-Spanne korreliert. Ein Blick auf alle auf Xetra® zugelassenen ETFs zeigt, dass im September ETFs mit mehr als acht Designated Sponsors mit einer durchschnittlichen Spanne von 10 bp gehandelt wurden. Am anderen Ende der Skala stehen die ETFs mit nur einem Designated Sponsor, die mit einem Spread von 55 bp gehandelt wurden.

Bei näherem Hinschauen stellt man fest, dass einige der liquidesten ETFs mit einer geringeren Spanne gehandelt werden, als die dem Index zugrunde liegenden Basiswerte. Beim iShares DAX (DE) zum



Keshava Shastry, CFA, Head of Markets, iShares

Beispiel betrug die börsliche Geld-Brief-Spanne im September 4,3 bp, verglichen mit dem durchschnittlichen Spread von 6,5 bp bei den Indexwerten.

Die Tatsache, dass der iShares DAX (DE) immer wieder der am meisten gehandelte ETF in Europa ist, beweist, dass geringe Spreads die gewünschte Wirkung erzielen, nämlich eine steigende Handelsaktivität. Es zeigt auch den Nutzen vom Handel mit vielen Market Makern, denn mit acht Designated Sponsors auf Xetra zählt der ETF zu den beliebtesten bei den Händlern.

Neue ETFs

	Emittent	ISIN	Xetra Kürzel	Management-Fee	NAV in € 30. Sep. 2009	Listing-Datum
Aktienfonds						
EasyETF DJ STOXX 600	BNP Paribas Asset Management	FR0010616250	XEYP	0,35 %	25,21	22. Sep. 2009
EasyETF EURO STOXX 50 (A share)	BNP Paribas Asset Management	FR0010129064	X247	0,25 %	29,82	22. Sep. 2009
EasyETF EURO STOXX 50 (B share)	BNP Paribas Asset Management	FR0010129072	XEYV	0,25 %	33,36	22. Sep. 2009
EasyETF Russell 1000 (EUR)	BNP Paribas Asset Management	FR0010616292	XEYR	0,35 %	40,71	22. Sep. 2009
EasyETF S&P 100 (EUR)	BNP Paribas Asset Management	FR0010616300	XEYQ	0,30 %	34,43	22. Sep. 2009
EasyETF STOXX 50 Europe (A share)	BNP Paribas Asset Management	FR0010153387	X24G	0,30 %	25,16	22. Sep. 2009
EasyETF STOXX 50 Europe (B share)	BNP Paribas Asset Management	FR0010148858	X24H	0,30 %	28,18	22. Sep. 2009
Dow Jones STOXX 600 Opt. Auto. & Parts Source	Source Markets plc	IE00B5NXL835	SC0P	0,30 %	133,42	27. Juli 2009
Dow Jones STOXX 600 Opt. Banks Source	Source Markets plc	IE00B5MTWD60	SC0U	0,30 %	73,68	27. Juli 2009
Dow Jones STOXX 600 Opt. B. Resources Source	Source Markets plc	IE00B5MTWY73	SC0W	0,30 %	234,75	27. Juli 2009
Dow Jones STOXX 600 Opt. Chem. Source	Source Markets plc	IE00B5MTY077	SC00	0,30 %	146,70	27. Juli 2009
Dow Jones STOXX 600 Opt. Con. & Mat. Source	Source Markets plc	IE00B5MTY309	SC01	0,30 %	158,10	27. Juli 2009
Dow Jones STOXX 600 Opt. Fin. Services Source	Source Markets plc	IE00B5MTYK77	SC02	0,30 %	81,35	27. Juli 2009
Dow Jones STOXX 600 Opt. Food & Bev. Source	Source Markets plc	IE00B5MTYL84	SC03	0,30 %	130,99	27. Juli 2009
Dow Jones STOXX 600 Opt. Health Care Source	Source Markets plc	IE00B5MJYY16	SC0T	0,30 %	88,67	27. Juli 2009
Dow Jones STOXX 600 Opt. Ind. G. & S. Source	Source Markets plc	IE00B5MJYX09	SC0S	0,30 %	83,72	27. Juli 2009
Dow Jones STOXX 600 Opt. Insurance Source	Source Markets plc	IE00B5MTXJ97	SC0Y	0,30 %	42,59	27. Juli 2009
Dow Jones STOXX 600 Opt. Media Source	Source Markets plc	IE00B5MTZ488	SC06	0,30 %	42,36	27. Juli 2009
Dow Jones STOXX 600 Opt. Oil & Gas Source	Source Markets plc	IE00B5MTWH09	SC0V	0,30 %	120,18	27. Juli 2009
Dow Jones STOXX 600 Opt. P. & H. Goods Source	Source Markets plc	IE00B5MTZ595	SC04	0,30 %	144,10	27. Juli 2009
Dow Jones STOXX 600 Opt. Retail Source	Source Markets plc	IE00B5MTZM66	SC05	0,30 %	94,01	27. Juli 2009
Dow Jones STOXX 600 Opt. Technology Source	Source Markets plc	IE00B5MTWZ80	SC0X	0,30 %	27,23	27. Juli 2009
Dow Jones STOXX 600 Opt. Telecom. Source	Source Markets plc	IE00B5MJYB88	SC0Q	0,30 %	70,16	27. Juli 2009
Dow Jones STOXX 600 Opt. Tr. & Leisure Source	Source Markets plc	IE00B5MJYC95	SC0R	0,30 %	71,04	27. Juli 2009
Dow Jones STOXX 600 Opt. Utilities Source	Source Markets plc	IE00B5MTXK03	SC0Z	0,30 %	143,71	27. Juli 2009
db x-trackers S&P U.S. Carbon Efficient ETF	db x-trackers	LU0411076002	DX28	0,50 %	6,79	16. Juli 2009
Rentenfonds						
EasyETF EuroMTS Eonia	BNP Paribas Asset Management	FR0010616268	XEYU	0,15 %	138,37	22. Sep. 2009
db x-trackers II Euro Infl. Swap 5 year TRI ETF	db x-trackers II	LU0426245436	DX20	0,20 %	114,86	7. Juli 2009
Rohstofffonds						
db x-trackers DB Com. Booster DJ-UBSCI ETF	db x-trackers	LU0429790743	DBZN	0,95 %	25,01	24. Juli 2009
Strategiefonds						
db x-trackers HSI Short Daily Index ETF	db x-trackers	LU0429790313	DBZR	0,75 %	11,07	22. Sep. 2009
EasyETF DJ STOXX 600 Double Short	BNP Paribas Asset Management	FR0010689687	X24J	0,60 %	74,57	22. Sep. 2009
EasyETF EURO STOXX 50 Double Short	BNP Paribas Asset Management	FR0010689695	X24I	0,50 %	28,10	22. Sep. 2009
db x-trackers DJ STOXX 600 B. Res. Short Daily	db x-trackers	LU0412624354	DBZJ	0,50 %	13,82	15. Sep. 2009
db x-trackers DJ STOXX 600 Ind. Goods Sh. Daily	db x-trackers	LU0412624511	DBZK	0,50 %	55,91	15. Sep. 2009
db x-trackers DJ STOXX 600 Insurance Short Daily	db x-trackers	LU0412624602	DBZL	0,50 %	45,75	15. Sep. 2009
db x-trackers DJ STOXX 600 Utilities Short Daily	db x-trackers	LU0412624867	DBZM	0,50 %	36,31	15. Sep. 2009
ETFX DAX® 2x Long Fund	ETF Securities	DE000A0X8994	DEL2	0,40 %	109,85	18. Aug. 2009
ETFX DAX® 2x Short Fund	ETF Securities	DE000A0X9A88	DES2	0,60 %	77,12	18. Aug. 2009
ETFX Dow Jones EURO STOXX 50 Lev. (2x)	ETF Securities	DE000A0X9AB6	LEU2	0,40 %	120,28	18. Aug. 2009
ETFX Dow Jones EURO STOXX Double Short (2x)	ETF Securities	DE000A0X9AC4	SEU2	0,60 %	72,34	18. Aug. 2009

Gesamtliste aller ETFs – September 2009

Die folgende Tabelle gibt eine Übersicht über alle derzeit im XTF-Segment gehandelten Indexfonds und Active ETFs. Indexfonds (ETFs) bilden die Wertentwicklung eines zu Grunde liegenden Index nach. Active ETFs verfolgen eine aktive Anlagestrategie. Eine solche Anlagestrategie kann darauf ausgerichtet sein, die Wertentwicklung eines Referenzindex zu übertreffen oder diese mit einer variablen Partizipationsrate nachzubilden.

Aktienfonds

Länderindizes

	ISIN	Xetra-Kürzel	Ø Monatsumsatz Q3 in Mio. €	Management-Fee	XLM ²⁾ Sep. 09 in Bp	Performance ¹⁾ Q3	NAV in € 30. Sep. 09	Assets u. M. ³⁾ in Mio. €
Deutschland								
ComStage ETF DAX TR	LU0378438732	C001	495,21	0,12 %	6,03	18,07 %	57,06	412,45
db x-tracker DAX ETF	LU0274211480	DBXD	561,92	0,15 %	4,56	17,97 %	56,60	1.138,88
ETFlab DAX	DE000ETFLO11	EL4A	226,26	0,15 %	4,06	18,02 %	56,06	2.019,94
ETFlab DAX (Preisindex)	DE000ETFLO60	EL4F	9,39	0,15 %	9,23	17,10 %	34,41	84,31
iShares DAX (DE)	DE0005933931	EXS1	1.493,13	0,15 %	3,97	17,99 %	52,94	2.627,82
iShares MDAX (DE)	DE0005933923	EXS3	70,69	0,50 %	15,89	27,77 %	68,83	284,37
Lyxor ETF DAX	LU0252633754	LYY7	269,65	0,15 %	5,33	17,90 %	55,92	370,95

Aktienfonds

Länderindizes

	ISIN	Xetra-Kürzel	Ø Monatsumsatz Q3 in Mio. €	Management- Fee	XLM ²⁾ Sep. 09 in Bp	Performance ¹⁾ Q3	NAV in € 30. Sep. 09	Assets u. M. ³⁾ in Mio. €
USA								
ComStage ETF Dow Jones Ind. Average TR	LU0378437502	C010	1,75	0,45 %	20,76	9,92 %	68,48	117,48
ComStage ETF MSCI USA Large Cap TRN	LU0392495882	X021	0,25	0,25 %	27,61	10,54 %	50,24	8,97
ComStage ETF MSCI USA Mid Cap TRN	LU0392495965	X022	0,15	0,35 %	34,92	17,80 %	47,29	10,44
ComStage ETF MSCI USA Small Cap TRN	LU0392496005	X023	0,18	0,35 %	49,10	18,59 %	11,09	23,06
ComStage ETF MSCI USA TRN	LU0392495700	X020	6,38	0,25 %	18,24	11,59 %	16,89	36,67
ComStage ETF NASDAQ-100	LU03784449770	C011	3,52	0,25 %	18,59	13,65 %	11,80	61,06
db x-tracker MSCI USA TRN Index ETF	LU0274210672	DBXU	34,28	0,30 %	20,41	10,98 %	16,82	982,77
db x-trackers Russell 2000 ETF	LU0322248658	DXS2	4,58	0,45 %	62,16	17,58 %	52,81	106,15
db x-trackers S&P U.S. Carbon Efficient ETF	LU0411076002	DX28	0,00	0,50 %	61,44	-	6,79	1,70
EasyETF Russell 1000 (EUR)	FR0010616292	XEYR	0,00	0,35 %	76,87	-	40,71	4,07
EasyETF S&P 100 (EUR)	FR0010616300	XEYQ	0,00	0,30 %	72,86	-	34,43	12,91
ETFlab MSCI USA	DE000ETF268	EL4Z	0,07	0,30 %	48,72	11,21 %	6,90	32,70
ETFlab MSCI USA LC	DE000ETF1094	EL4I	1,04	0,30 %	21,99	9,54 %	48,18	49,61
ETFlab MSCI USA MC	DE000ETF1276	EL41	0,00	0,30 %	73,93	17,27 %	4,58	33,63
ETFX Russell 1000 Fund	DE000A0Q8ND6	ETLY	1,16	0,35 %	34,14	11,30 %	15,78	3,93
ETFX Russell 2000 Fund	DE000A0Q8NE4	ETLZ	0,55	0,45 %	19,88	14,62 %	15,82	6,50
iShares DJ Industrial Average (DE)	DE0006289390	EXI3	21,86	0,50 %	17,73	10,79 %	66,53	138,40
iShares Nasdaq 100 (DE)	DE000A0F5UF5	EXXT	31,75	0,30 %	20,00	11,39 %	11,68	206,15
iShares S&P 500	DE0002643889	IUSA	151,40	0,40 %	20,41	10,33 %	7,21	4.176,67
iShares S&P Small Cap 600	DE000A0RFEB1	IUS3	0,95	0,40 %	21,45	15,02 %	14,63	11,70
Lyxor ETF Dow Jones Industrial Average	FR0007056841	DJAM	12,49	0,50 %	12,29	8,22 %	66,49	363,39
Lyxor ETF MSCI USA	FR0010296061	LYYB	17,88	0,35 %	10,86	8,89 %	68,85	329,69
Lyxor ETF Nasdaq 100	FR0007063177	LYMS	34,87	0,30 %	34,90	10,85 %	4,70	173,34
MSCI USA Source ETF	IE00B60SX170	SC0H	0,00	0,30 %	25,82	8,83 %	16,50	151,64
PowerShares EQQQ Fund	IE0032077012	EQQQ	4,92	0,20 %	22,23	12,01 %	29,00	607,28
Russell 2000 Source ETF	IE00B60SX402	SC0K	0,51	0,45 %	19,14	11,76 %	17,72	22,75
UBS-ETF MSCI USA	LU0136234654	FRC2	5,17	0,50 %	43,08	11,87 %	70,20	182,00
Japan								
ComStage ETF MSCI Japan TRN	LU0392495452	X017	0,54	0,45 %	15,03	2,72 %	24,91	15,45
ComStage ETF Nikkei 225	LU0378453376	C020	3,98	0,45 %	26,66	4,91 %	7,83	45,69
ComStage ETF TOPIX	LU0392496773	C021	0,15	0,45 %	28,26	0,34 %	6,93	21,61
db x-tracker MSCI Japan TRN Index ETF	LU0274209740	DBXJ	17,06	0,50 %	37,01	2,32 %	25,00	395,82
ETFlab MSCI Japan	DE000ETF1300	EL44	0,40	0,50 %	81,49	1,87 %	4,31	31,45
ETFlab MSCI Japan LC	DE000ETF1102	EL4J	0,27	0,50 %	20,77	1,97 %	38,34	27,34
ETFlab MSCI Japan MC	DE000ETF1318	EL45	0,02	0,50 %	83,62	1,47 %	4,22	32,41
iShares MSCI Japan	DE000A0DPMW9	IQQJ	13,60	0,59 %	39,29	3,13 %	6,85	1.212,24
iShares MSCI Japan Small Cap	DE000A0RFEC9	IUS4	2,54	0,59 %	56,62	3,65 %	15,72	154,03
iShares Nikkei 225 (DE)	DE000A0H08D2	EXX7	52,80	0,50 %	29,41	4,19 %	7,77	308,86
Lxor ETF Japan (Topix)	FR0010245514	LYY4	9,72	0,50 %	32,47	1,56 %	70,23	372,04
MSCI Japan Source ETF	IE00B60SX287	SC0I	0,63	0,50 %	41,31	0,09 %	24,77	16,70
UBS-ETF MSCI Japan	LU0136240974	FRC5	2,80	0,50 %	69,43	0,47 %	21,32	215,42
Australien								
db x-trackers S&P /ASX 200 ETF	LU0328474803	DX2S	8,18	0,50 %	36,17	28,09 %	19,69	57,09
Brasilien								
db x-trackers MSCI Brazil TRN Index ETF	LU0292109344	DBX6	43,57	0,65 %	40,08	22,40 %	40,85	168,72
iShares MSCI Brazil	DE000A0HG2M1	IQQB	23,48	0,74 %	52,26	21,75 %	36,08	620,51
Lyxor ETF Brazil (IBOVESPA)	FR0010408799	LYMG	22,61	0,65 %	47,82	26,01 %	23,06	371,27
China								
db x-trackers FTSE/XINHUA China 25 ETF	LU0292109856	DBX9	48,80	0,60 %	36,51	3,06 %	19,92	220,55
iShares DJ China Offshore 50 (DE)	DE000A0F5UE8	EXXU	30,38	0,60 %	33,43	2,43 %	26,39	45,62
iShares FTSE/Xinhua China 25	DE000A0DPMY5	IQQC	22,57	0,74 %	34,22	1,45 %	79,37	678,59
Lyxor ETF China Enterprise	FR0010204081	L8I1	42,48	0,65 %	37,39	3,80 %	105,26	715,48
Frankreich								
db x-trackers CAC 40 ETF	LU0322250985	DX2G	2,03	0,20 %	18,19	17,62 %	38,50	20,22
Griechenland								
Lyxor ETF MSCI Greece	FR0010405431	LYMH	0,85	0,45 %	87,08	25,53 %	7,77	8,40
Großbritannien								
db x-trackers FTSE 100 ETF	LU0292097234	DBXX	11,31	0,30 %	21,17	10,04 %	5,74	289,74
db x-trackers FTSE 250 ETF	LU0292097317	DBXY	1,12	0,35 %	25,38	13,32 %	10,14	9,08
db x-trackers FTSE All-Share ETF	LU0292097747	DBXZ	1,01	0,40 %	36,46	10,59 %	2,94	108,91
FTSE 100 Source ETF	IE00B60SWT88	SC0A	0,55	0,30 %	18,49	10,55 %	34,29	18,23
FTSE 250 Source ETF	IE00B60SWV01	SC0B	3,83	0,35 %	41,46	13,20 %	57,46	20,07
iShares FTSE 100 (DE)	DE0006289408	EXI4	5,53	0,50 %	31,13	10,85 %	56,76	107,19
UBS-ETF FTSE 100	LU0136242590	FRC6	1,39	0,50 %	36,02	8,93 %	53,51	119,34
Hongkong								
Lyxor ETF Hong Kong (HSI)	FR0010361675	LYME	12,59	0,65 %	49,35	9,79 %	18,61	208,70

Aktienfonds

Länderindizes

	ISIN	Xetra-Kürzel	Ø Monatsumsatz Q3 in Mio. €	Management- Fee	XLM ²⁾ Sep. 09 in Bp	Performance ¹⁾ Q3	NAV in € 30. Sep. 09	Assets u. M. ³⁾ in Mio. €
Indien								
db x-trackers S&P CNX Nifty ETF	LU0292109690	DBX7	11,15	0,85 %	62,50	13,88 %	73,29	151,42
Lyxor ETF MSCI India	FR0010361683	LYMD	28,86	0,85 %	50,92	14,25 %	9,70	714,02
Italien								
db x-tracker S&P/MIB Index ETF	LU0274212538	DBXI	1,81	0,30 %	19,57	19,92 %	24,15	25,24
Malaysia								
Lyxor ETF MSCI Malaysia	FR0010397554	LYQE	0,86	0,65 %	169,57	9,84 %	8,93	12,04
Österreich								
ComStage ETF ATX	LU0392496690	C031	1,45	0,25 %	18,84	28,99 %	26,66	28,48
iShares ATX (DE)	DE000A0D8Q23	EXXX	21,07	0,30 %	15,83	23,91 %	26,53	70,17
Russland								
ComStage ETF MSCI Russia 30% Capped TRN	LU0392495536	X018	0,37	0,60 %	56,02	19,38 %	98,11	12,46
db x-trackers MSCI Russia Capped Index ETF	LU0322252502	DBXV	16,07	0,65 %	52,92	22,25 %	17,41	90,61
Lyxor ETF Russia (DJ Rusindex Titans 10)	FR0010326140	LYYE	27,13	0,65 %	51,63	17,42 %	22,72	346,61
Market Access DAXglobal Russia Index Fund	LU0269999958	M9SJ	2,05	0,70 %	152,31	23,81 %	32,65	23,21
Schweiz								
ComStage ETF SMI	LU0392496427	C030	0,53	0,25 %	16,01	18,62 %	42,78	22,71
db x-trackers SLI ETF	LU0322248146	DXS0	1,56	0,35 %	36,57	18,90 %	64,26	9,90
db x-trackers SMI ETF	LU0274221281	DBXS	9,07	0,30 %	20,38	15,34 %	42,14	178,67
iShares SMI (DE)	DE0005933964	EXI1	10,91	0,50 %	22,20	17,66 %	41,70	64,81
Südafrika								
Lyxor ETF South Africa (FTSE JSE Top 40)	FR0010464446	LYMV	3,93	0,65 %	49,21	8,44 %	20,17	64,51
Market Access FTSE/JSE Africa Top 40	LU0270000028	M9SK	0,13	0,70 %	99,88	10,85 %	21,14	8,49
Südkorea								
db x-trackers MSCI Korea TRN Index ETF	LU0292100046	DBX8	9,43	0,65 %	54,06	29,21 %	31,07	77,22
iShares MSCI Korea	DE000A0HG2L3	IQKQ	2,96	0,74 %	58,69	27,01 %	19,98	121,87
Lyxor ETF MSCI Korea	FR0010361691	LYMC	9,12	0,65 %	82,14	28,77 %	27,57	80,23
Taiwan								
ComStage ETF MSCI Taiwan TRN	LU0392495619	X019	5,07	0,60 %	21,66	21,54 %	10,55	23,03
db x-trackers MSCI Taiwan TRN Index ETF	LU0292109187	DBX5	18,56	0,65 %	50,40	17,62 %	10,61	84,77
iShares MSCI Taiwan	DE000A0HG2K5	IQQT	10,00	0,74 %	48,30	13,53 %	20,85	143,89
Lyxor ETF MSCI Taiwan	FR0010444786	LYQD	1,68	0,65 %	88,21	16,96 %	6,00	27,00
Türkei								
iShares MSCI Turkey	DE000A0LGQN1	IQQ5	1,97	0,74 %	89,92	26,76 %	22,11	90,66
Lyxor ETF Turkey (DJ Turkey Titans 20)	FR0010326256	LYYG	6,97	0,65 %	70,25	26,68 %	38,22	124,16
Market Access DJ Turkey Titans 20 Index Fund	LU0269999362	M9SE	0,42	0,60 %	139,90	28,59 %	119,10	5,96
Vietnam								
db x-trackers FTSE Vietnam ETF	LU0322252924	DXS7	6,84	0,85 %	73,23	20,26 %	35,79	126,94

Aktienfonds

Regionale Indizes

	ISIN	Xetra-Kürzel	Ø Monatsumsatz Q3 in Mio. €	Management- Fee	XLM ²⁾ Sep. 09 in Bp	Performance ¹⁾ Q3	NAV in € 30. Sep. 09	Assets u. M. ³⁾ in Mio. €
Afrika								
Lyxor ETF Pan Africa	FR0010636464	LYQH	1,00	0,85 %	145,80	7,88 %	9,04	24,48
Arabische Halbinsel								
iShares MSCI GCC Countries ex-Saudi Arabia	DE000A0RM470	EUN7	0,28	0,80 %	177,71	13,40 %	25,36	5,07
Asien								
db x-trackers MSCI AC Asia ex Japan TRN Ind.	LU0322252171	DXS5	14,24	0,65 %	41,29	14,17 %	18,14	85,42
iShares MSCI AC Far East ex-Japan	DE000A0HGZS9	IQQF	32,63	0,74 %	34,07	13,18 %	25,58	1.079,68
iShares MSCI AC Far East ex-Japan Small Cap	DE000A0RFEF2	IUS9	1,59	0,74 %	80,87	13,84 %	15,16	12,12
Lyxor ETF MSCI AC Asia-Pacific Ex Japan	FR0010312124	LYYC	7,99	0,65 %	52,87	17,43 %	27,15	522,22
Lyxor ETF MSCI Asia APEX 50	FR0010652867	LYQI	2,51	0,50 %	63,17	12,77 %	50,17	18,67
Market Access DAXglobal Asia Index Fund	LU0259323235	M9SF	0,77	0,70 %	252,22	18,89 %	27,63	17,48
Emerging Markets								
ComStage ETF MSCI EM Eastern Europe TRN	LU0392495379	X016	0,20	0,60 %	27,81	20,75 %	27,44	12,46
db x-trackers MSCI EM Asia TRN Index ETF	LU0292107991	DBX2	32,46	0,65 %	45,00	14,90 %	21,27	403,06
db x-trackers MSCI EM EMEA TRN Index ETF	LU0292109005	DBX4	3,58	0,65 %	38,15	15,59 %	19,09	40,28
db x-trackers MSCI EM LATAM TRN Index ETF	LU0292108619	DBX3	22,07	0,65 %	41,51	19,79 %	35,71	201,76
db x-trackers MSCI Emerging Markets TRN Ind.	LU0292107645	DBX1	82,34	0,65 %	36,61	16,13 %	22,87	1.952,27
db x-trackers S&P Select Frontier ETF	LU0328476410	DXZ2	0,62	0,95 %	389,15	11,70 %	7,37	9,66
iShares FTSE BRIC 50	DE000A0MSAE7	IQQ9	19,23	0,74 %	58,19	13,53 %	18,90	311,77
iShares MSCI Emerging Markets	DE000A0HGZT7	IQQE	44,83	0,74 %	30,13	13,98 %	24,47	1.820,79

Aktienfonds

Regionale Indizes

	ISIN	Xetra-Kürzel	Ø Monatsumsatz Q3 in Mio. €	Management- Fee	XLM ²⁾ Sep. 09 in Bp	Performance ¹⁾ Q3	NAV in € 30. Sep. 09	Assets u. M. ³⁾ in Mio. €
Emerging Markets								
Lyxor ETF MSCI EM Latin America	FR0010410266	LYMO	2,26	0,65 %	125,41	17,50 %	25,24	185,78
Lyxor ETF MSCI Emerging Markets	FR0010429068	LYM7	10,77	0,65 %	50,23	14,23 %	6,26	360,93
Market Access DAXglobal BRIC Index Fund	LU0269999792	M9SH	2,78	0,70 %	149,41	12,70 %	38,51	41,74
Europa								
ComStage ETF DJ STOXX 600 TR	LU0378434582	C060	3,92	0,20 %	16,60	18,98 %	39,43	176,01
ComStage ETF MSCI Europe Large Cap TRN	LU0392496187	X024	0,00	0,25 %	14,19	18,04 %	49,93	9,66
ComStage ETF MSCI Europe Mid Cap TRN	LU0392496260	X025	0,02	0,35 %	11,63	19,22 %	43,49	10,46
ComStage ETF MSCI Europe Small Cap TRN	LU0392496344	X026	0,26	0,35 %	13,77	27,33 %	15,23	12,15
ComStage ETF MSCI Europe TRN	LU0392494646	X011	0,00	0,25 %	10,54	18,29 %	28,79	48,03
db x-trackers MSCI Europe TRN Index ETF	LU0274209237	DBXA	56,58	0,30 %	24,08	18,15 %	28,78	801,12
db x-trackers DJ STOXX 600 ETF	LU0328475792	DX2X	2,97	0,20 %	24,31	18,23 %	39,23	21,38
db x-trackers MSCI Europe Mid Cap TRN Ind.	LU0322253732	DX2I	0,27	0,40 %	25,34	20,14 %	43,74	8,75
db x-trackers MSCI Europe Small Cap TRN Ind.	LU0322253906	DX2J	3,31	0,40 %	30,45	23,47 %	15,22	176,44
db x-trackers MSCI PAN-EURO TRN Ind.	LU0412624271	DX29	0,05	0,30 %	17,17	17,51 %	10,61	158,55
DJ STOXX 50 Source ETF	IE00B60S519	SC0L	1,89	0,35 %	15,64	14,26 %	39,17	19,17
DJ STOXX Mid 200 Source ETF	IE00B60SX063	SC0G	1,17	0,35 %	43,17	17,39 %	34,81	20,30
DJ STOXX Small 200 Source ETF	IE00B60SWZ49	SC0F	0,33	0,35 %	42,29	20,05 %	22,11	20,56
Dow Jones STOXX 600 Source ETF	IE00B60SWM18	SC0C	1,23	0,19 %	33,41	15,12 %	38,12	39,25
EasyETF DJ STOXX 600	FR0010616250	XEYP	0,00	0,35 %	104,51	–	25,21	143,42
EasyETF STOXX 50 Europe (A share)	FR0010153387	X24G	0,00	0,30 %	91,81	–	25,16	1,13
EasyETF STOXX 50 Europe (B share)	FR0010148858	X24H	0,00	0,30 %	80,39	–	28,18	54,45
ETFlab DJ STOXX 50	DE000ETFL250	EL4Y	1,20	0,19 %	34,04	17,32 %	24,78	40,27
ETFlab MSCI Europe	DE000ETFL284	EL42	0,01	0,30 %	35,80	17,80 %	8,46	35,66
ETFlab MSCI Europe LC	DE000ETFL086	EL4H	0,16	0,30 %	24,19	16,49 %	62,40	25,45
ETFlab MSCI Europe MC	DE000ETFL292	EL43	0,03	0,30 %	36,50	19,72 %	5,55	35,52
iShares DJ STOXX 50	IE0008470928	EUN1	80,61	0,35 %	13,08	15,30 %	24,52	799,26
iShares DJ STOXX 50 (DE)	DE0005933949	EXW3	44,62	0,50 %	21,71	17,07 %	24,89	426,71
iShares DJ STOXX 600 (DE)	DE0002635307	EXSA	70,66	0,19 %	26,44	17,99 %	24,59	900,80
iShares DJ STOXX Large 200 (DE)	DE0005933980	EXSC	0,95	0,19 %	36,61	17,26 %	26,22	32,10
iShares DJ STOXX Mid 200 (DE)	DE0005933998	EXSD	4,70	0,19 %	45,63	20,66 %	23,13	94,77
iShares DJ STOXX Small 200 (DE)	DE000A0D8QZ7	EXSE	8,01	0,19 %	45,75	23,28 %	14,67	110,93
iShares MSCI Europe	DE000A0M5X28	IQQY	7,55	0,35 %	33,33	15,75 %	15,46	584,45
iShares MSCI Europe ex-UK	DE000A0J2094	IQQU	14,84	0,40 %	58,89	18,63 %	19,97	531,12
Lyxor ETF MSCI Europe	FR0010261198	LYY5	14,07	0,35 %	22,61	13,76 %	84,32	810,71
MSCI Europe Source ETF	IE00B60SWY32	SC0E	2,34	0,30 %	26,81	14,76 %	106,60	24,94
Eurozone								
ComStage ETF DJ EURO STOXX 50 TR	LU0378434079	C050	189,70	0,10 %	4,93	20,28 %	45,83	268,79
ComStage ETF MSCI EMU TRN	LU0392494729	X012	0,07	0,25 %	25,51	21,82 %	16,02	234,52
db x-trackers DJ EURO STOXX 50 ETF	LU0274211217	DBXE	337,41	0,15 %	7,30	17,17 %	29,48	1.829,95
db x-trackers DJ EURO STOXX ETF Anteil. "IC"	LU0380865021	DXET	169,25	0,15 %	7,93	19,93 %	29,98	488,17
Dow Jones EURO STOXX 50 Source ETF	IE00B60SWX25	SC0D	7,34	0,25 %	10,85	16,47 %	43,95	296,34
EasyETF EURO STOXX 50 (A share)	FR0010129064	X247	0,00	0,25 %	71,29	–	29,82	74,46
EasyETF EURO STOXX 50 (B share)	FR0010129072	XEYX	2,04	0,25 %	35,59	–	33,36	595,32
ETFlab DJ EURO STOXX 50	DE000ETFL029	EL4B	176,82	0,15 %	5,82	18,89 %	28,83	486,01
iShares DJ EURO STOXX (DE)	DE000A0D8Q07	EXSI	27,97	0,19 %	22,00	19,11 %	27,05	423,16
iShares DJ EURO STOXX 50	IE0008471009	EUN2	381,68	0,15 %	7,06	17,10 %	28,81	3.874,30
iShares DJ EURO STOXX 50 (DE)	DE0005933956	EXW1	708,43	0,15 %	6,77	17,72 %	28,90	4.300,72
iShares DJ EURO STOXX MidCap	DE000A0DPMX7	IQQM	3,22	0,40 %	23,04	21,67 %	34,33	133,90
iShares DJ EURO STOXX SmallCap	DE000A0DPMZ2	IQQS	12,11	0,40 %	18,17	27,13 %	22,06	248,15
iShares FTSEurofirst 100	DE000A0DPM16	IQQ1	0,64	0,40 %	18,04	17,49 %	20,69	77,99
iShares FTSEurofirst 80	DE000A0DPM08	IQQ8	1,20	0,40 %	23,18	20,67 %	8,97	70,36
Lyxor ETF DJ EURO STOXX 50	FR0007054358	LYSX	188,96	0,25 %	7,47	19,17 %	29,72	5.069,79
Lyxor ETF MSCI EMU	FR0007085501	LYQC	0,17	0,35 %	35,93	16,02 %	35,12	265,10
Lyxor ETF MSCI EMU Small Cap	FR0010168773	LYY1	3,88	0,40 %	38,82	23,95 %	144,90	147,57
UBS-ETF DJ EURO STOXX 50	LU0136234068	FRC1	8,33	0,30 %	20,81	16,65 %	28,86	395,24
UBS-ETF DJ EURO STOXX 50 I	LU0155367302	FRC7	4,02	0,10 %	0,00	16,54 %	28.869,66	271,42
UBS-ETF MSCI EMU	LU0147308422	FS2G	2,15	0,50 %	75,23	17,62 %	87,44	163,34
XMTCH (Lux) on MSCI EMU Large Cap	LU0154139132	XMHA	38,40	0,40 %	17,47	16,56 %	83,96	911,25
Global								
ComStage ETF MSCI World TRN	LU0392494562	X010	5,89	0,40 %	13,85	13,45 %	18,38	185,76
db x-trackers MSCI World TRN Index ETF	LU0274208692	DBXW	34,40	0,45 %	20,70	12,87 %	18,31	1.132,35
iShares DJ Global Titans 50 (DE)	DE0006289382	EXI2	3,31	0,50 %	80,38	10,63 %	15,19	42,24
iShares MSCI World	DE000A0HGZR1	IQQW	29,78	0,50 %	23,73	11,56 %	16,55	1.853,49
Lyxor ETF MSCI World	FR0010315770	LYYA	9,89	0,45 %	23,98	10,05 %	77,18	446,02
MSCI World Source ETF	IE00B60SX394	SC0J	3,01	0,45 %	34,98	9,74 %	17,88	72,03
UBS-ETF MSCI World	LU0340285161	UWRD	0,54	0,40 %	116,69	12,05 %	78,10	91,61

Aktienfonds

Regionale Indizes

	ISIN	Xetra-Kürzel	Ø Monatsumsatz Q3 in Mio. €	Management- Fee	XLM ²⁾ Sep. 09 in Bp	Performance ¹⁾ Q3	NAV in € 30. Sep. 09	Assets u. M. ³⁾ in Mio. €
Lateinamerika								
iShares MSCI Latin America	DE000A0NA0K7	IUSC	3,18	0,74 %	50,54	20,81 %	16,13	90,35
Nordamerika								
ComStage ETF MSCI North America TRN	LU0392494992	X013	0,76	0,25 %	19,00	11,64 %	18,98	37,28
iShares MSCI North America	DE000A0J2060	IQQN	5,10	0,40 %	22,68	10,46 %	14,47	578,66
Osteuropa								
iShares DJ STOXX EU Enlarged 15 (DE)	DE000A0D8Q15	EXSJ	8,59	0,50 %	40,75	23,51 %	21,54	26,54
iShares MSCI Eastern Europe	DE000A0HGZV3	IQQR	7,17	0,74 %	63,68	20,60 %	17,89	153,82
Lyxor ETF Eastern Europe	FR0010204073	L8I2	9,56	0,50 %	63,88	26,44 %	17,31	269,76
Pazifik								
ComStage ETF MSCI Pacific ex Japan TRN	LU0392495296	X015	6,47	0,60 %	19,92	24,53 %	24,73	25,71
ComStage ETF MSCI Pacific TRN	LU0392495023	X014	0,03	0,60 %	43,90	9,61 %	24,87	9,47
db x-trackers MSCI Pacific ex Japan TRN Ind.	LU0322252338	DXS6	5,34	0,45 %	30,08	22,18 %	24,99	120,19
Südosteuropa								
Market Access South-East Europe Traded Ind.	LU0259329869	M9SG	0,09	0,80 %	216,06	16,27 %	12,15	4,67

Aktienfonds

Sektorenindizes

	ISIN	Xetra-Kürzel	Ø Monatsumsatz Q3 in Mio. €	Management- Fee	XLM ²⁾ Sep. 09 in Bp	Performance ¹⁾ Q3	NAV in € 30. Sep. 09	Assets u. M. ³⁾ in Mio. €
Alternative Investments								
db x-trackers db Hedge Fund Index ETF	LU0328476337	DX2Y	12,18	0,90 %	50,11	4,21 %	10,86	292,87
db x-trackers LPX MM Private Equity ETF	LU0322250712	DX2D	1,50	0,70 %	67,01	24,55 %	16,90	19,26
db x-trackers S&P Global Infrastructure ETF	LU0322253229	DX2E	2,68	0,60 %	42,47	11,04 %	17,58	56,77
Easy ETF NMX Infrastructure Europe	LU0315455286	IM2S	0,04	0,50 %	118,21	10,83 %	21,69	2,76
Easy ETF NMX30 Infrastructure Global	LU0315440411	IM2R	0,59	0,50 %	125,36	10,26 %	21,60	14,91
ETFX DAXglobal Alternative Energy Fund	DE000A0Q8M94	ETLU	0,32	0,65 %	241,25	3,45 %	13,81	6,77
ETFX Janney Global Water Fund	DE000A0Q8M86	ETTL	0,02	0,65 %	202,71	8,32 %	31,29	1,83
ETFX S-Net ITG Global Agri Business Fund	DE000A0Q8NA2	ETLV	0,53	0,65 %	249,91	5,14 %	26,60	6,77
ETFX WNA Global Nuclear Energy Fund	DE000A0Q8M37	ETLN	0,59	0,65 %	159,75	7,42 %	20,09	15,70
iShares FTSE/Macquarie Gl. Infrastructure 100	DE000A0LGQM3	IQQI	1,99	0,65 %	22,78	4,93 %	15,33	254,55
iShares S&P Emerging Markets Infrastructure	DE000A0RFFS2	IUS8	0,84	0,74 %	73,44	6,79 %	13,55	27,10
iShares S&P Global Clean Energy	DE000A0MSX10	IQQH	3,94	0,65 %	51,84	-2,38 %	9,07	116,04
iShares S&P Global Timber&Forestry	DE000A0NA0H3	IUSB	1,09	0,65 %	42,91	20,74 %	9,75	16,57
iShares S&P Global Water	DE000A0MSAG2	IQQQ	1,12	0,65 %	38,20	9,06 %	14,42	106,71
iShares S&P Listed Private Equity	DE000A0MSAF4	IQQL	0,95	0,75 %	87,71	23,57 %	8,38	53,61
Lyxor ETF New Energy	FR0010524777	LYM9	1,79	0,60 %	77,52	9,02 %	22,97	94,09
Lyxor ETF Private Equity LPX50	FR0010413518	LSK6	0,28	0,70 %	107,11	30,34 %	5,80	8,98
Lyxor ETF PRIVEX	FR0010407197	LYM4	0,44	0,70 %	128,92	8,75 %	3,23	33,73
Lyxor ETF World Water	FR0010527275	LYM8	0,58	0,60 %	89,91	1,79 %	13,62	52,41
PowerShares Global Clean Energy Fund	IE00B23D9133	6PSG	0,44	1,00 %	103,72	10,29 %	5,55	5,95
PowerShares Global Listed Private Equity Fund	IE00B23D8Z06	6PSE	0,28	1,00 %	45,15	23,66 %	4,61	2,52
PowerShares Palisades Global Water Fund	IE00B23D9026	6PSF	0,02	1,00 %	36,59	10,52 %	6,60	4,29
Automobile								
ComStage ETF DJ STOXX 600 Auto. & P. TR	LU0378435043	C061	1,30	0,25 %	18,32	8,91 %	33,33	9,04
Dow Jones STOXX 600 Opt. Auto. & P. Source	IE00B5NLX835	SCOP	0,09	0,30 %	19,03	-	133,42	6,62
iShares DJ STOXX 600 Auto. & Parts (DE)	DE0006344716	EXV5	8,74	0,50 %	21,36	5,38 %	22,90	19,21
iShares DJ STOXX 600 Auto. & P. Swap (DE)	DE000A0D8Q56	EXXA	6,64	0,30 %	18,20	6,38 %	33,34	11,34
Lyxor ETF DJ STOXX 600 Automobiles & Parts	FR0010344630	LYYN	5,36	0,30 %	28,20	5,47 %	22,94	36,18
Banken								
ComStage ETF DJ STOXX 600 Banks TR	LU0378435399	C062	5,22	0,25 %	14,17	33,97 %	43,64	51,48
db x-trackers DJ STOXX 600 Banks ETF	LU0292103651	DXSF	19,76	0,30 %	23,03	32,63 %	43,24	288,82
Dow Jones STOXX 600 Opt. Banks Source	IE00B5MTWD60	SCOU	0,28	0,30 %	19,81	-	73,68	41,70
iShares DJ EURO STOXX Banks (DE)	DE0006289309	EXX1	23,61	0,50 %	17,63	30,76 %	23,38	227,05
iShares DJ STOXX 600 Banks (DE)	DE0006289341	EXV1	28,10	0,50 %	19,13	29,12 %	23,68	221,29
iShares DJ STOXX 600 Banks Swap (DE)	DE000A0D8Q64	EXXB	5,49	0,30 %	17,23	32,62 %	43,14	25,68
Lyxor ETF DJ STOXX 600 Banks	FR0010345371	LYYP	40,94	0,30 %	17,36	29,61 %	23,64	404,38
Rohstoffe								
ComStage ETF DJ STOXX 600 B. Resources TR	LU0378435472	C063	5,59	0,25 %	14,96	22,17 %	69,27	46,27
db x-trackers DJ STOXX 600 Basic Resources	LU0292100806	DXSC	32,60	0,30 %	27,18	18,12 %	68,83	87,42
Dow Jones STOXX 600 Opt. B. Res. Source	IE00B5MTWY73	SCOW	1,42	0,30 %	19,83	-	234,75	93,76
iShares DJ STOXX 600 Basic Resources (DE)	DE0006344724	EXV6	40,59	0,50 %	27,16	16,31 %	40,43	214,27
iShares DJ STOXX 600 B. Res. Swap (DE)	DE000A0D8Q72	EXXC	8,63	0,30 %	18,65	18,10 %	68,32	41,05

Aktienfonds

Sektorenindizes

	ISIN	Xetra-Kürzel	Ø Monatsumsatz Q3 in Mio. €	Management- Fee	XLM ²⁾ Sep. 09 in Bp	Performance ¹⁾ Q3	NAV in € 30. Sep. 09	Assets u. M. ³⁾ in Mio. €
Rohstoffe								
Lyxor ETF DJ STOXX 600 Basic Resources	FR0010345389	LYYX	21,14	0,30 %	22,68	16,00 %	40,32	191,40
Market Access AMEX Gold Bugs Indexfonds	LU0259322260	M9SD	20,73	0,70 %	79,62	18,06 %	118,37	125,41
Chemie								
ComStage ETF DJ STOXX 600 Chemicals TR	LU0378435555	C064	1,05	0,25 %	15,34	18,40 %	66,62	20,54
Dow Jones STOXX 600 Opt. Chemicals Source	IE00B5MTY077	SC00	0,00	0,30 %	17,15	-	146,70	25,94
iShares DJ STOXX 600 Chemicals (DE)	DE0006344732	EXV7	7,53	0,50 %	15,37	15,88 %	39,62	20,78
iShares DJ STOXX 600 Chemicals Swap (DE)	DE000A0D8Q80	EXXD	5,33	0,30 %	17,52	19,99 %	66,57	20,64
Lyxor ETF DJ STOXX 600 Chemicals	FR0010345470	LYYY	5,23	0,30 %	20,72	16,13 %	39,66	50,61
Baustoffe								
ComStage ETF DJ STOXX 600 Con. & Mat. TR	LU0378435639	C065	1,16	0,25 %	14,39	26,77 %	42,36	23,19
Dow Jones STOXX 600 Opt. Con. & Mat. S.	IE00B5MTY309	SC01	0,99	0,30 %	19,62	-	158,10	17,96
iShares DJ STOXX 600 Con. & Materials (DE)	DE0006344740	EXV8	3,85	0,50 %	33,50	21,77 %	26,62	23,93
iShares DJ STOXX 600 Con. & Mat. Swap (DE)	DE000A0F5T02	EXXE	1,35	0,30 %	22,09	24,65 %	42,23	21,69
Lyxor ETF DJ STOXX 600 Con. & Materials	FR0010345504	LYYZ	4,72	0,30 %	27,04	20,39 %	26,45	53,80
Finanzdienstleistungen								
ComStage ETF DJ STOXX 600 Fin. Services TR	LU0378435712	C066	0,47	0,25 %	20,32	14,26 %	39,50	8,19
Dow Jones STOXX 600 Opt. Fin. Services S.	IE00B5MTYK77	SC02	0,00	0,30 %	23,88	-	81,35	6,61
iShares DJ STOXX 600 Financial Services (DE)	DE0006344773	EXH2	2,04	0,50 %	23,88	11,02 %	23,38	18,03
iShares DJ STOXX 600 Fin. Services Swap (DE)	DE000A0F5T10	EXXF	2,13	0,30 %	22,86	14,31 %	39,45	7,59
Lyxor ETF DJ STOXX 600 Financial Services	FR0010345363	LYMA	5,10	0,30 %	22,74	10,14 %	23,24	20,73
Nahrungsmittel								
ComStage ETF DJ STOXX 600 Food & Bev. TR	LU0378435803	C067	0,99	0,25 %	14,52	16,08 %	41,89	21,93
db x-trackers DJ STOXX 600 Food & Bev.	LU0292105359	DXSK	1,72	0,30 %	26,19	14,22 %	42,08	43,34
Dow Jones STOXX 600 Opt. Food & Bev. S.	IE00B5MTYL84	SC03	0,51	0,30 %	16,78	-	130,99	12,14
iShares DJ STOXX 600 Food & Beverage (DE)	DE0006344781	EXH3	9,41	0,50 %	23,93	11,92 %	27,05	33,85
iShares DJ STOXX 600 Food & Bev. Swap (DE)	DE000A0F5T28	EXXG	1,88	0,30 %	16,64	14,21 %	41,87	61,39
Lyxor ETF DJ STOXX 600 Food & Beverage	FR0010344861	LYYR	3,43	0,30 %	22,97	10,93 %	26,99	69,90
Gesundheit								
ComStage ETF DJ STOXX 600 Health Care TR	LU0378435985	C068	0,87	0,25 %	17,17	9,87 %	47,40	48,26
db x-trackers DJ STOXX 600 Health Care ETF	LU0292103222	DXSE	7,12	0,30 %	32,74	12,40 %	47,15	82,51
Dow Jones STOXX 600 Opt. Health Care S.	IE00B5MJYY16	SC0T	0,29	0,30 %	16,81	-	88,67	94,74
iShares DJ EURO STOXX Health Care (DE)	DE0006289333	EXX4	2,80	0,50 %	25,13	11,23 %	38,91	7,59
iShares DJ STOXX 600 Health Care (DE)	DE0006289374	EXV4	21,26	0,50 %	19,92	9,13 %	33,93	169,20
iShares DJ STOXX 600 Health Care Swap (DE)	DE000A0F5T36	EXXH	1,47	0,30 %	19,30	12,39 %	47,09	24,91
Lyxor ETF DJ STOXX 600 Health Care	FR0010344879	LYYS	5,33	0,30 %	19,89	8,80 %	33,87	233,92
Industriegüter								
ComStage ETF DJ STOXX 600 Ind. G. & S. TR	LU0378436017	C069	0,11	0,25 %	17,09	24,77 %	35,58	9,11
db x-trackers DJ STOXX 600 Industrial Goods	LU0292106084	DXSL	1,65	0,30 %	31,55	22,10 %	35,34	16,96
Dow Jones STOXX 600 Opt. Ind. G. & S. S.	IE00B5MJYX09	SC0S	0,21	0,30 %	21,02	-	83,72	131,44
iShares DJ STOXX 600 Ind. G. & Services (DE)	DE0006344799	EXH4	10,65	0,50 %	29,35	19,06 %	23,42	43,90
iShares DJ STOXX 600 Ind. G. & S. Swap (DE)	DE000A0F5T44	EXXI	0,41	0,30 %	23,98	22,06 %	35,35	32,88
Lyxor ETF DJ STOXX 600 Ind. G. & Services	FR0010344887	LYYT	2,14	0,30 %	26,02	18,80 %	23,38	41,15
Versicherungen								
ComStage ETF DJ STOXX 600 Insurance TR	LU0378436108	C070	0,22	0,25 %	12,81	28,84 %	24,38	44,41
db x-trackers DJ STOXX 600 Insurance ETF	LU0292105193	DXSJ	3,58	0,30 %	30,82	29,94 %	24,88	36,45
Dow Jones STOXX 600 Opt. Insurance S.	IE00B5MTXJ97	SC0Y	0,18	0,30 %	16,57	-	42,59	112,45
iShares DJ STOXX 600 Insurance (DE)	DE0006289416	EXH5	21,97	0,50 %	24,45	24,22 %	15,95	124,61
iShares DJ STOXX 600 Insurance Swap (DE)	DE000A0F5T51	EXXJ	2,60	0,30 %	28,19	29,93 %	24,79	49,09
Lyxor ETF DJ STOXX 600 Insurance	FR0010344903	LYYQ	1,29	0,30 %	28,41	25,29 %	15,95	77,16
Medien								
ComStage ETF DJ STOXX 600 Media TR	LU0378436363	C071	0,08	0,25 %	17,82	19,60 %	22,94	9,55
Dow Jones STOXX 600 Opt. Media Source ETF	IE00B5MTZ488	SC06	0,13	0,30 %	18,43	-	42,36	6,79
iShares DJ STOXX 600 Media (DE)	DE0006289424	EXH6	3,21	0,50 %	42,90	14,53 %	15,21	17,10
iShares DJ STOXX 600 Media Swap (DE)	DE000A0F5T69	EXXK	0,65	0,30 %	28,85	19,42 %	22,69	12,02
Lyxor ETF DJ STOXX 600 Media	FR0010344929	LYYU	0,42	0,30 %	30,15	13,66 %	15,14	19,07
Energie								
ComStage ETF DJ STOXX 600 Oil & Gas TR	LU0378436447	C072	1,98	0,25 %	17,42	7,85 %	55,56	43,51
db x-trackers DJ STOXX 600 Oil & Gas ETF	LU0292101796	DXSD	12,95	0,30 %	26,78	8,52 %	55,24	124,30
Dow Jones STOXX 600 Opt. Oil & Gas Source	IE00B5MTWH09	SC0V	0,06	0,30 %	16,53	-	120,18	43,95
iShares DJ STOXX 600 Oil & Gas (DE)	DE0006344765	EXH1	23,34	0,50 %	27,52	5,01 %	30,81	128,14
iShares DJ STOXX 600 Oil & Gas Swap (DE)	DE000A0F5T77	EXXL	6,38	0,30 %	13,61	8,50 %	54,90	31,82
Lyxor ETF DJ STOXX 600 Oil & Gas	FR0010344960	LYMB	9,21	0,30 %	20,38	3,51 %	30,64	189,68
Konsumgüter								
ComStage ETF DJ STOXX 600 P. & H. G. TR	LU0378436520	C073	0,26	0,25 %	14,18	18,00 %	47,36	9,79
Dow Jones STOXX 600 Opt. P. & H. Goods S.	IE00B5MTZ595	SC04	0,42	0,30 %	19,04	-	144,10	6,75

Aktienfonds

Sektorenindizes

	ISIN	Ø Monatsumsatz Xetra-Kürzel	Q3 in Mio. €	Management- Fee	XLM ²⁾ Sep. 09 in Bp	Performance ¹⁾ Q3	NAV in € 30. Sep. 09	Assets u. M. ³⁾ in Mio. €
Kunsumgüter								
iShares DJ STOXX 600 Pers. & H. Goods (DE)	DE0006289432	EXH7	5,41	0,50 %	30,63	14,36 %	29,94	18,37
iShares DJ STOXX 600 P. & H. G. Swap (DE)	DE000A0F5T85	EXXM	0,40	0,30 %	20,01	17,53 %	46,87	28,84
Lyxor ETF DJ STOXX 600 Pers. & H. Goods	FR0010344978	LYYV	1,19	0,30 %	24,58	14,13 %	29,81	53,71
Immobilien								
ComStage ETF DJ STOXX 600 Real Estate TR	LU0378436793	C074	0,24	0,25 %	29,59	32,06 %	13,44	9,20
EasyETF EPRA Eurozone	LU0192223062	IM2A	3,24	0,45 %	101,17	29,33 %	157,30	180,47
iShares DJ STOXX 600 Real Estate (DE)	DE000A0H0751	EXI5	7,64	0,45 %	43,53	28,86 %	10,27	40,13
iShares DJ STOXX Americas 600 R. Estate (DE)	DE000A0H0769	EXI6	2,04	0,70 %	70,71	24,60 %	7,75	6,67
iShares DJ STOXX As. Pac. 600 R. Estate (DE)	DE000A0H0777	EXI7	2,77	0,70 %	66,21	5,98 %	8,86	16,08
iShares FTSE EPRA/NAREIT Asia Prop. Yield	DE000A0LGQJ9	IQQ4	4,68	0,59 %	62,26	14,76 %	14,87	107,05
iShares FTSE EPRA/NAREIT Gl. Prop. Yield	DE000A0LGQL5	IQQ6	4,67	0,59 %	61,29	18,95 %	10,63	141,17
iShares FTSE EPRA/NAREIT US Property Yield	DE000A0LGQK7	IQQ7	6,70	0,40 %	71,41	27,84 %	9,69	96,89
iShares FTSE/EPRA European Property	DE000A0HG2Q2	IQQP	25,17	0,40 %	37,30	32,26 %	22,13	380,60
Einzelhandel								
ComStage ETF DJ STOXX 600 Retail TR	LU0378436876	C075	0,66	0,25 %	16,49	7,70 %	36,28	9,77
Dow Jones STOXX 600 Opt. Retail Source	IE00B5MTZM66	SC05	0,00	0,30 %	17,33	-	94,01	14,83
iShares DJ STOXX 600 Retail (DE)	DE0006289440	EXH8	5,25	0,50 %	23,15	4,35 %	22,54	16,05
iShares DJ STOXX 600 Retail Swap (DE)	DE000A0F5T93	EXXN	1,42	0,30 %	18,32	7,37 %	35,99	18,87
Lyxor ETF DJ STOXX 600 Retail	FR0010344986	LYYI	2,31	0,30 %	27,71	4,25 %	22,56	37,99
Technologie								
ComStage ETF DJ STOXX 600 Technology TR	LU0378437098	C076	0,63	0,25 %	19,95	12,05 %	25,14	23,95
db x-trackers DJ STOXX 600 Technology ETF	LU0292104469	DXSH	1,56	0,30 %	31,35	12,10 %	25,07	27,70
Dow Jones STOXX 600 Opt. Technology Source	IE00B5MTWZ80	SC0X	0,08	0,30 %	21,29	-	27,23	6,66
iShares DJ EURO STOXX Technology (DE)	DE0006289325	EXX3	1,95	0,50 %	25,02	10,97 %	22,66	13,37
iShares DJ STOXX 600 Technology (DE)	DE0006289366	EXV3	8,25	0,50 %	23,98	9,78 %	19,08	27,17
iShares DJ STOXX 600 Technology Swap (DE)	DE000A0F5UA6	EXXP	2,05	0,30 %	25,87	12,10 %	25,02	15,67
iShares TecDAX (DE)	DE0005933972	EXS2	30,56	0,50 %	30,38	20,86 %	7,30	89,49
Lyxor ETF DJ STOXX 600 Technology	FR0010344796	LYYW	1,45	0,30 %	26,85	10,02 %	19,10	48,14
Telekommunikation								
ComStage ETF DJ STOXX 600 Telecom. TR	LU0378437171	C077	0,36	0,25 %	11,73	16,62 %	43,18	29,07
db x-trackers DJ STOXX 600 Telecom.	LU0292104030	DXSG	5,87	0,30 %	23,17	14,70 %	42,83	62,54
Dow Jones STOXX 600 Opt. Telecom. Source	IE00B5MJYB88	SC0Q	0,22	0,30 %	15,17	-	70,16	10,31
iShares DJ EURO STOXX Telecom. (DE)	DE0006289317	EXX2	4,60	0,50 %	20,44	11,13 %	41,72	32,66
iShares DJ STOXX 600 Telecom. (DE)	DE0006289358	EXV2	30,91	0,50 %	18,09	11,74 %	25,70	79,54
iShares DJ STOXX 600 Telecom. Swap (DE)	DE000A0F5UB4	EXXQ	0,77	0,30 %	16,13	14,68 %	42,80	13,02
Lyxor ETF DJ STOXX 600 Telecommunications	FR0010344812	LYYK	3,32	0,30 %	19,35	8,11 %	25,06	208,11
Freizeit								
ComStage ETF DJ STOXX 600 Tr. & Leis. TR	LU0378437254	C078	0,17	0,25 %	18,43	14,25 %	16,42	7,95
Dow Jones STOXX 600 Opt. Travel & Leisure S.	IE00B5MJYC95	SC0R	0,00	0,30 %	22,10	-	71,04	6,74
iShares DJ STOXX 600 Travel & Leisure (DE)	DE0006344757	EXV9	2,20	0,50 %	50,85	9,74 %	10,59	6,73
iShares DJ STOXX 600 Tr. & Leis. Swap (DE)	DE000A0F5UC2	EXXR	1,09	0,30 %	30,27	13,92 %	16,29	14,96
Lyxor ETF DJ STOXX 600 Travel & Leisure	FR0010344838	LYYL	1,46	0,30 %	40,31	10,06 %	10,50	38,89
Versorger								
ComStage ETF DJ STOXX 600 Utilities TR	LU0378437338	C079	3,02	0,25 %	11,00	13,56 %	64,07	50,12
db x-trackers DJ STOXX 600 Utilities ETF	LU0292104899	DXSI	2,32	0,30 %	30,73	12,32 %	64,26	35,02
Dow Jones STOXX 600 Opt. Utilities Source	IE00B5MTXK03	SC0Z	2,13	0,30 %	17,92	-	143,71	71,78
iShares DJ STOXX 600 Utilities (DE)	DE0006289457	EXH9	15,04	0,50 %	18,61	8,38 %	34,02	116,39
iShares DJ STOXX 600 Utilities Swap (DE)	DE000A0F5UD0	EXXS	3,66	0,30 %	12,97	12,26 %	64,36	24,25
Lyxor ETF DJ STOXX 600 Utilities	FR0010344853	LYYM	5,99	0,30 %	15,62	6,57 %	33,59	141,18

Rentenfonds

	ISIN	Ø Monatsumsatz Xetra-Kürzel	Q3 in Mio. €	Management- Fee	XLM ²⁾ Sep. 09 in Bp	Performance ¹⁾ Q3	NAV in € 30. Sep. 09	Assets u. M. ³⁾ in Mio. €
Geldmarkt								
ComStage ETF Commerzbank EONIA Index TR	LU0378437684	C100	35,25	0,10 %	0,65	0,08 %	101,86	254,67
ComStage ETF Coda FED Funds Eff. Rate I. TR	LU0378437767	C101	0,05	0,10 %	29,01	-3,81 %	68,80	41,28
db x-trackers II EONIA TR Index ETF	LU0290358497	DBXT	520,28	0,15 %	0,32	0,05 %	138,13	2.091,18
db x-trackers II EONIA TRI ETF 1D	LU0335044896	DX22	13,45	0,15 %	0,64	-0,84 %	134,06	135,14
db x-trackers II EURO INT. RATE VOLA. TRI	LU0378818644	DX24	4,76	0,25 %	64,46	0,94 %	99,99	15,00
db x-trackers II FED Funds Eff. Rate TRI ETF	LU0321465469	DXSZ	0,83	0,15 %	42,48	-3,82 %	116,81	27,58
db x-trackers II SONIA TRI ETR	LU0321464652	DXS1	0,05	0,15 %	38,18	-6,74 %	202,27	13,94

Rentenfonds

	ISIN	Xetra-Kürzel	Ø Monatsumsatz Q3 in Mio. €	Management- Fee	XLM ²⁾ Sep. 09 in Bp	Performance ¹⁾ Q3	NAV in € 30. Sep. 09	Assets u. M. ³⁾ in Mio. €
Geldmarkt								
EasyETF EuroMTS Eonia	FR0010616268	XEYU	0,09	0,15 %	10,48	-	138,37	39,47
iShares eb.rexx Money Market	DE000A0Q4R29	EXVM	130,33	0,12 %	3,47	0,25 %	96,72	995,35
Lyxor ETF Euro Cash	FR0010510800	LBI3	62,81	0,15 %	0,95	0,06 %	105,62	1.584,30
Inflationsindizierte Anleihen								
db x-trackers II Euro Infl. Swap 5 year TRI	LU0426245436	DX20	2,07	0,20 %	17,34	-	114,86	4,60
db x-trackers II iBoxx € Infl.-Linked TRI	LU0290358224	DBXK	9,92	0,20 %	34,82	3,85 %	166,98	142,09
db x-trackers II iBoxx Gl. Infl.-Link. TRI Hedged	LU0290357929	DBXH	13,66	0,25 %	54,38	3,39 %	161,56	315,62
iShares \$ TIPS	DE000A0LGQF7	IUST	0,44	0,25 %	34,35	-1,14 %	106,95	427,82
iShares € Inflation Linked Bond	DE000A0HG2S8	IBCI	11,18	0,25 %	26,63	3,86 %	178,11	623,37
iShares Global Inflation-Linked Bond	DE000A0RFED7	IUS5	0,06	0,25 %	37,02	1,26 %	84,15	26,93
Lyxor ETF EuroMTS Inflation Linked	FR0010174292	LYQ7	7,32	0,20 %	35,52	4,31 %	116,49	640,70
Kreditderivate								
db x-trackers II iTraxx Crossover 5-year TRI	LU0290359032	DBXM	11,53	0,24 %	35,24	8,22 %	105,01	134,12
db x-trackers II iTraxx Europe 5-year TRI	LU0290358653	DXSQ	37,99	0,18 %	18,81	1,20 %	106,56	207,37
db x-trackers II iTraxx Euro. S. Fin. 5-year TRI	LU0378819295	DBZD	0,04	0,18 %	24,18	1,83 %	107,76	19,42
db x-trackers II iTraxx Euro. Sub. F. 5- year TRI	LU0378819378	DBZE	0,01	0,21 %	37,43	3,68 %	108,34	7,59
db x-trackers II iTraxx HiVol 5-year TRI	LU0290358737	DBXL	2,42	0,21 %	36,84	3,26 %	108,26	38,08
EasyETF - iTraxx Crossover	LU0281436138	IM2H	1,36	0,25 %	91,93	8,26 %	104,34	65,14
EasyETF - iTraxx Europe HiVol	LU0281436302	IM2I	0,06	0,20 %	88,17	3,35 %	108,14	134,27
Pfandbriefe								
db x-trackers II iBoxx € Ger. Covered TRI ETF	LU0321463506	DXSW	33,13	0,15 %	14,71	2,36 %	161,87	295,60
iShares € Covered Bond	DE000A0RFEE5	IUS6	2,12	0,20 %	38,62	4,63 %	138,71	33,29
iShares eb.rexx Jumbo Pfandbriefe (DE)	DE0002635265	EXHE	74,36	0,09 %	12,97	1,38 %	107,08	1.276,19
Lyxor ETF EuroMTS Covered Bond Aggregate	FR0010481127	LRX2	1,41	0,17 %	41,69	5,74 %	116,27	58,14
Staatsanleihen								
db x-trackers II Em. Markets Liquid Eurobond	LU0321462953	DXSU	3,84	0,55 %	87,90	8,42 %	218,57	56,95
db x-trackers II Global Sovereign EUR Hedged	LU0378818131	DBZB	0,05	0,25 %	67,02	1,54 %	179,90	16,20
db x-trackers II iBoxx € Sov. Euroz. 10-15 TRI	LU0290357333	DBXC	10,68	0,15 %	19,74	4,88 %	172,15	76,04
db x-trackers II iBoxx € Sov. Euroz. 1-3 TRI	LU0290356871	DBXP	70,29	0,15 %	3,28	0,96 %	152,41	881,83
db x-trackers II iBoxx € Sov. Euroz. 15+ TRI	LU0290357507	DBXF	2,62	0,15 %	29,77	6,13 %	177,19	17,34
db x-trackers II iBoxx € Sov. Euroz. 25+ TRI	LU0290357846	DBXG	0,86	0,15 %	34,56	6,37 %	177,88	14,15
db x-trackers II iBoxx € Sov. Euroz. 3-5 TRI	LU0290356954	DBXQ	32,58	0,15 %	5,80	1,69 %	162,30	758,87
db x-trackers II iBoxx € Sov. Euroz. 5-7 TRI	LU0290357176	DBXR	48,82	0,15 %	9,31	2,41 %	169,02	440,44
db x-trackers II iBoxx € Sov. Euroz. 7-10 TRI	LU0290357259	DBXB	16,08	0,15 %	13,88	3,17 %	171,83	209,48
db x-trackers II iBoxx € Sov. Euroz. TRI	LU0290355717	DBXN	51,97	0,15 %	12,11	2,85 %	164,94	726,83
ETFlab Dt. Börse EUROGOV® Germany	DE000ETF1177	EL4R	0,56	0,15 %	9,94	1,47 %	104,79	31,77
ETFlab Dt. Börse EUROGOV® Germany 10+	DE000ETF1219	EL4V	3,82	0,15 %	23,80	5,03 %	110,11	30,84
ETFlab Dt. Börse EUROGOV® Germany 1-3	DE000ETF1185	EL4S	0,26	0,15 %	8,82	0,13 %	96,15	40,31
ETFlab Dt. Börse EUROGOV® Germany 3-5	DE000ETF1193	EL4T	0,00	0,15 %	9,93	0,87 %	102,85	29,09
ETFlab Dt. Börse EUROGOV® Germany 5-10	DE000ETF1201	EL4U	5,80	0,15 %	10,25	2,09 %	109,11	32,16
ETFlab Dt. Börse EUROGOV® Ger. Money M.	DE000ETF1227	EL4W	3,92	0,15 %	11,10	-0,64 %	89,67	117,13
ETFlab iBoxx € Liquid Sov. Diversified 10+	DE000ETF1169	EL4Q	0,00	0,15 %	35,88	4,97 %	97,47	29,32
ETFlab iBoxx € Liquid Sov. Diversified 1-10	DE000ETF1110	EL4K	2,63	0,15 %	16,69	2,29 %	105,72	31,74
ETFlab iBoxx € Liquid Sov. Diversified 1-3	DE000ETF1128	EL4L	6,74	0,15 %	12,98	1,18 %	106,51	92,68
ETFlab iBoxx € Liquid Sov. Diversified 3-5	DE000ETF1136	EL4M	0,00	0,15 %	13,45	1,07 %	104,75	31,41
ETFlab iBoxx € Liquid Sov. Diversified 5-7	DE000ETF1144	EL4N	0,21	0,15 %	17,09	2,24 %	104,46	31,35
ETFlab iBoxx € Liquid Sov. Diversified 7-10	DE000ETF1151	EL4P	0,14	0,15 %	18,84	2,47 %	104,77	31,48
iShares \$ Treasury Bond 1-3	DE000A0J2078	IUSU	1,71	0,20 %	10,51	-3,80 %	88,46	150,38
iShares \$ Treasury Bond 7-10	DE000A0LGQB6	IUSM	2,95	0,20 %	18,55	-1,52 %	117,17	119,52
iShares € Government Bond 1-3	DE000A0J21A7	IBCA	8,04	0,20 %	4,84	-0,17 %	136,27	436,07
iShares € Government Bond 15-30	DE000A0LGQC4	IBCL	3,15	0,20 %	21,09	5,99 %	159,76	156,56
iShares € Government Bond 3-5	DE000A0LGQD2	IBCN	18,59	0,20 %	7,14	1,61 %	148,30	394,46
iShares € Government Bond 7-10	DE000A0LGQH3	IBCM	19,72	0,20 %	6,51	2,55 %	156,12	368,44
iShares Barclays Euro Treasury Bond 0-1 ETF	DE000A0ARM462	EUN6	0,38	0,20 %	13,68	0,22 %	100,39	21,05
iShares Citigroup Global Government Bond ETF	DE000A0ARM439	EUN3	1,35	0,20 %	18,74	1,62 %	75,15	60,27
iShares eb.rexx Gov. Germany (DE)	DE0006289465	EXHA	74,34	0,15 %	5,74	1,51 %	136,40	496,20
iShares eb.rexx Gov. Germany 1,5-2,5 (DE)	DE0006289473	EXHB	109,39	0,15 %	5,56	0,77 %	101,04	988,57
iShares eb.rexx Gov. Germany 10,5+ (DE)	DE000A0D8Q31	EXX6	13,52	0,15 %	23,97	6,08 %	127,34	136,97
iShares eb.rexx Gov. Germany 2,5-5,5 (DE)	DE0006289481	EXHC	58,79	0,15 %	7,10	1,76 %	109,88	562,63
iShares eb.rexx Gov. Germany 5,5-10,5 (DE)	DE0006289499	EXHD	84,14	0,15 %	6,74	3,18 %	119,87	796,76
iShares iBoxx € Liq. Sov. Cap. 1.5-10.5 (DE)	DE000A0H0785	EXHF	13,01	0,15 %	14,97	1,58 %	109,99	237,11
iShares iBoxx € Liq. Sov. Capped 1.5-2.5 (DE)	DE000A0H0793	EXHG	17,80	0,15 %	8,01	1,00 %	103,69	114,23
iShares iBoxx € Liq. Sov. Capped 10.5+ (DE)	DE000A0H08C4	EXHK	3,20	0,15 %	32,17	4,73 %	107,14	21,45
iShares iBoxx € Liq. Sov. Capped 2.5-5.5 (DE)	DE000A0H08A8	EXHH	9,90	0,15 %	9,21	1,45 %	109,58	150,27
iShares iBoxx € Liq. Sov. Cap. 5.5-10.5 (DE)	DE000A0H08B6	EXHJ	16,88	0,15 %	17,20	2,00 %	110,32	209,17
iShares JPMorgan \$ Emerging Markets Bond	DE000A0RFFTO	IUS7	0,89	0,45 %	78,23	4,51 %	68,65	82,38

Rentenfonds

	ISIN	Xetra-Kürzel	Ø Monatsumsatz Q3 in Mio. €	Management- Fee	XLM ²⁾ Sep. 09 in Bp	Performance ¹⁾ Q3	NAV in € 30. Sep. 09	Assets u. M. ³⁾ in Mio. €
Staatsanleihen								
Lyxor ETF EuroMTS 10-15Y	FR0010037242	LYQ6	3,01	0,17 %	19,27	5,20 %	134,74	303,17
Lyxor ETF EuroMTS 1-3Y	FR0010222224	LYQ2	16,13	0,17 %	6,71	1,00 %	116,04	899,31
Lyxor ETF EuroMTS 15+Y	FR0010481093	LRX1	1,03	0,17 %	30,63	6,78 %	118,55	154,12
Lyxor ETF EuroMTS 3-5Y	FR0010037234	LYQ3	20,64	0,17 %	7,03	1,70 %	126,38	1.042,64
Lyxor ETF EuroMTS 5-7Y	FR0010411413	LYM5	20,37	0,17 %	10,61	2,44 %	118,60	628,58
Lyxor ETF EuroMTS 7-10Y	FR0010411439	LYM6	12,75	0,17 %	12,40	3,18 %	117,97	442,39
Lyxor ETF EuroMTS Global	FR0010028860	LYQ1	0,88	0,17 %	18,56	2,98 %	130,46	998,02
PowerShares EuroMTS Cash 3 Months Fund	IE00B3BPCH51	PJEU	6,15	0,15 %	5,00	0,16 %	100,97	119,65
Unternehmensanleihen								
iShares \$ Corporate Bond	DE000A0DPYY0	IBCD	0,73	0,20 %	81,92	4,34 %	67,94	414,43
iShares € Corporate Bond	DE0002511243	IBCS	114,25	0,20 %	10,63	2,35 %	119,48	3.193,59
iShares Barclays Euro Aggregate Bond ETF	DE000A0RM447	EUN4	0,44	0,25 %	44,08	3,40 %	104,90	47,48
iShares Barclays Euro Corporate Bond ETF	DE000A0RM454	EUN5	3,56	0,20 %	30,43	6,01 %	113,29	325,21
Lyxor ETF EURO CORPORATE BONDS	FR0010737544	LYQJ	8,40	0,20 %	49,62	-1,04 %	108,82	380,87

Rohstofffonds

	ISIN	Xetra-Kürzel	Ø Monatsumsatz Q3 in Mio. €	Management- Fee	XLM ²⁾ Sep. 09 in Bp	Performance ¹⁾ Q3	NAV in € 30. Sep. 09	Assets u. M. ³⁾ in Mio. €
ComStage ETF Coda Commodity EW Index TR	LU0419741177	C090	0,83	0,30 %	56,74	-1,31 %	74,20	101,14
db x-trackers C. B. - S&P GSCI L. Energy Euro	LU0411078123	DX26	3,31	1,00 %	98,27	1,05 %	14,96	155,57
db x-trackers DB Commodity Booster DJ-UBSCI	LU0429790743	DBZN	0,72	0,95 %	100,97	-	25,01	32,13
db x-trackers DBLCI - OY Balanced ETF	LU0292106167	DXSM	43,95	0,55 %	77,96	6,05 %	27,10	676,93
Easy ETF GSAL	LU0252701189	IM2G	5,76	0,45 %	47,59	-8,10 %	63,29	60,98
EasyETF GS Ultra-Light Energy	LU0246046329	IM2F	0,26	0,45 %	48,13	-2,49 %	167,95	11,28
EasyETF GSCI	LU0203243414	IM2E	15,30	0,45 %	60,42	-5,98 %	27,65	116,42
EasyETF GSNE	LU0230484932	IM2B	3,82	0,45 %	48,27	-0,55 %	137,21	35,50
EasyETF S&P GSCI Light Energy Dynamic TR	LU0309198074	IM2K	1,13	0,45 %	172,50	-3,40 %	200,70	7,17
ETFX Russell Global Gold Fund ETF	DE000A0Q8NC8	ETLX	0,39	0,65 %	212,09	12,03 %	26,97	26,70
iShares DJ-AIG Commodity Swap (DE)	DE000A0H0728	EXXY	28,94	0,45 %	62,11	0,04 %	23,24	218,67
Lyxor ETF Commodities CRB	FR0010270033	LYY6	14,16	0,35 %	34,56	-0,58 %	17,20	490,20
Lyxor ETF Commodities CRB Non-Energy	FR0010346205	LYYH	1,43	0,35 %	39,99	4,93 %	14,69	77,86
Market Access Jim Rogers Int. Commodity	LU0249326488	M9SA	9,22	0,50 %	68,60	-4,91 %	18,99	150,17
Market Access RICI-Agriculture Indexfonds	LU0259321452	M9SB	6,57	0,85 %	59,32	-6,73 %	70,36	81,59
Market Access RICI-Metals Indexfonds	LU0259320728	M9SC	2,67	0,85 %	71,46	13,59 %	92,69	24,60

Währungsfonds

	ISIN	Xetra-Kürzel	Ø Monatsumsatz Q3 in Mio. €	Management- Fee	XLM ²⁾ Sep. 09 in Bp	Performance ¹⁾ Q3	NAV in € 30. Sep. 09	Assets u. M. ³⁾ in Mio. €
db x-trackers Currency Carry ETF	LU0328474126	DX2N	0,20	0,30 %	42,28	6,65 %	50,18	9,53
db x-trackers Currency Momentum ETF	LU0328474043	DX2M	0,19	0,30 %	53,21	-1,28 %	38,05	3,81
db x-trackers Currency Returns ETF	LU0328474472	DX2P	6,43	0,30 %	34,83	0,38 %	49,02	96,82
db x-trackers Currency Valuation ETF	LU0328473748	DX2L	7,36	0,30 %	37,29	-4,32 %	49,87	34,16

Strategiefonds

	ISIN	Xetra-Kürzel	Ø Monatsumsatz Q3 in Mio. €	Management- Fee	XLM ²⁾ Sep. 09 in Bp	Performance ¹⁾ Q3	NAV in € 30. Sep. 09	Assets u. M. ³⁾ in Mio. €
Derivatestrategie								
Lyxor ETF DAXplus Covered Call	LU0252635023	LYY9	2,70	0,40 %	86,43	15,99 %	49,03	10,66
Lyxor ETF DAXplus Protective Put	LU0288030280	LYMT	2,30	0,40 %	100,57	14,74 %	38,93	27,64
Lyxor ETF DJ EURO STOXX 50 Buywrite	FR0010389205	LYM3	0,95	0,40 %	158,01	13,52 %	12,51	42,10
Dividendenstrategie								
ComStage DJ EURO STOXX Sel. Div. 30 TR	LU0378434236	C051	1,33	0,25 %	7,98	29,98 %	25,58	122,14
db x-trackers DJ EURO STOXX Sel. Div. 30	LU0292095535	DXSA	5,84	0,30 %	25,06	24,72 %	17,67	46,28
db x-trackers DJ STOXX Gl. Sel. Dividend 100	LU0292096186	DXSB	19,18	0,50 %	29,55	16,11 %	17,24	132,94
DJ EURO STOXX Select Dividend 30 Source	IE00B60SX626	SC0M	0,89	0,30 %	22,15	23,68 %	24,46	22,08
ETFlab DAXplus® Maximum Dividend	DE000ETFL235	EL4X	2,58	0,30 %	24,76	21,92 %	83,82	9,72
ETFlab DJ EURO STOXX Select Dividend 30	DE000ETFL078	EL4G	1,53	0,30 %	24,82	26,12 %	17,08	24,08
iShares DivDAX (DE)	DE0002635273	EXSB	29,64	0,30 %	19,37	14,63 %	10,42	156,42
iShares DJ Asia Pacific Select Dividend 30 (DE)	DE000A0H0744	EXXW	4,08	0,30 %	84,51	22,19 %	22,36	52,65
iShares DJ Asia/Pacific Select Dividend	DE000A0J2086	IQQX	3,00	0,59 %	45,23	23,01 %	18,27	91,34
iShares DJ EURO STOXX Select Dividend	DE000A0HG2P4	IQQA	4,13	0,40 %	27,86	26,69 %	18,28	270,52
iShares DJ EURO STOXX Sel. Dividend 30 (DE)	DE0002635281	EXSG	27,77	0,30 %	18,67	22,69 %	17,14	331,81
iShares DJ STOXX Select Dividend 30 (DE)	DE0002635299	EXSH	3,42	0,30 %	33,80	16,23 %	14,18	47,99
iShares DJ STOXX US Select Dividend (DE)	DE000A0D8Q49	EXX5	4,96	0,30 %	35,90	11,44 %	20,40	27,33
iShares FTSE UK Dividend Plus	DE000A0HG2R0	IQQD	15,57	0,40 %	21,07	10,90 %	7,51	252,42
Lyxor ETF DJ STOXX Select Dividend 30	FR0010378604	LYMF	1,38	0,30 %	52,72	14,86 %	13,99	66,31
Fundamentalstrategie								
Lyxor ETF FTSE RAFI Europe	FR0010400770	LYQ8	0,70	0,60 %	27,27	23,41 %	44,92	18,72
Lyxor ETF FTSE RAFI US 1000	FR0010400804	LYQA	0,26	0,60 %	41,64	19,82 %	32,83	28,21
PowerShares FTSE RAFI Developed 1000	IE00B23D8W74	6PSB	0,04	1,00 %	41,08	20,46 %	8,02	3,51
PowerShares FTSE RAFI Dev. Euro. Mid-Small	IE00B23D8Y98	6PSD	0,49	1,00 %	54,69	24,59 %	7,58	4,15
PowerShares FTSE RAFI Europe Fund	IE00B23D8X81	6PSC	0,06	1,00 %	27,85	22,15 %	7,18	20,79
PowerShares FTSE RAFI US 1000 Fund	IE00B23D8S39	6PSA	0,01	1,00 %	46,70	19,99 %	5,38	10,30
Geldmarktstrategie								
db x-trackers II EURO INT. R. VOLA. SH. TRI	LU0378818727	DX25	1,41	0,25 %	53,38	-1,09 %	99,91	19,99
Hebelstrategie								
ComStage ETF DJ EURO STOXX 50 Lev. TR	LU0392496930	C053	2,16	0,35 %	18,59	42,85 %	19,40	15,09
ETFX DAX® 2x Long Fund	DE000A0X8994	DEL2	3,46	0,40 %	29,33	-	109,85	5,49
ETFX Dow Jones EURO STOXX 50 Lev. (2x)	DE000A0X9AB6	LEU2	1,09	0,40 %	33,42	-	120,28	6,25
Lyxor ETF LevDAX	LU0252634307	LYY8	292,61	0,40 %	8,43	37,19 %	35,19	204,80
Lyxor ETF Leveraged DJ EURO STOXX 50	FR0010468983	LYMZ	100,45	0,40 %	15,77	38,84 %	18,23	201,79
Kreditderivate-Short-Strategie								
db x-trackers II iTraxx Cross. 5-year Short TRI	LU0321462870	DXST	38,85	0,24 %	38,15	-11,78 %	99,42	64,72
db x-trackers II iTraxx Europe 5-year Short TRI	LU0321462102	DXSR	0,04	0,18 %	18,81	-1,37 %	107,12	10,74
db x-trackers II iTraxx E. S. Fin. 5-year Sh. TRI	LU0378819709	DBZJ	0,34	0,18 %	24,33	-2,01 %	106,33	9,57
db x-trackers II iTraxx E. Sub. F. 5-year Sh. TRI	LU0378819881	DBZH	0,00	0,21 %	38,13	-3,95 %	104,03	3,12
db x-trackers II iTraxx HiVol 5-year Short TRI	LU0321462441	DXSS	1,19	0,21 %	38,09	-5,41 %	104,00	4,70
Nachhaltigkeitsstrategie								
iShares DJ EURO STOXX Sustainability 40 (DE)	DE000A0F5UG3	EXXV	7,78	0,40 %	20,88	17,53 %	9,52	48,92
Quantitative Strategie								
PowerShares Dynamic Europe Fund	IE00B23D9570	6PSK	0,01	1,00 %	31,68	15,33 %	5,99	2,05
PowerShares Dynamic Gl. Developed Markets	IE00B23D9463	6PSJ	0,09	1,00 %	39,28	10,27 %	4,07	2,60
PowerShares Dynamic US Market Fund	IE00B23D9240	6PSH	0,00	1,00 %	48,12	4,52 %	4,74	31,81
Shariah-konforme Strategie								
db x-trackers DJ Islamic Market Titans 100	LU0328475529	DX2W	0,11	0,50 %	87,18	8,29 %	16,95	4,24
db x-trackers S&P 500 Shariah ETF	LU0328475362	DX2V	0,24	0,50 %	32,56	8,05 %	7,04	4,78
db x-trackers S&P Europe 350 Shariah ETF	LU0328475107	DX2T	0,01	0,50 %	31,43	11,69 %	8,93	4,82
db x-trackers S&P Japan 500 Shariah ETF	LU0328475289	DX2U	0,01	0,50 %	55,04	5,55 %	7,36	3,68
iShares Emerging Market Islamic	DE000A0NA0M3	IUSE	0,02	0,85 %	63,60	12,28 %	12,29	7,37
iShares MSCI US Islamic	DE000A0NA0N1	IUSF	0,25	0,50 %	23,12	7,86 %	13,86	8,31
iShares MSCI World Islamic	DE000A0NA0L5	IUSD	0,05	0,60 %	44,88	8,78 %	13,40	21,44
Short-Strategie								
ComStage ETF DJ EURO STOXX 50 Short TR	LU0392496856	C052	34,14	0,35 %	9,61	-18,19 %	36,82	29,52
db x-trackers CAC 40 Short ETF	LU0322251280	DX2H	10,63	0,40 %	22,41	-18,69 %	63,07	18,29
db x-trackers DJ EURO STOXX 50 Short ETF	LU0292106753	DXSP	429,29	0,40 %	6,51	-17,80 %	36,30	454,09
db x-trackers DJ STOXX 600 Banks Short ETF	LU0322249037	DXS8	51,24	0,50 %	24,91	-26,23 %	31,02	262,31
db x-trackers DJ STOXX 600 B. Res. Sh. Daily	LU0412624354	DBZJ	0,64	0,50 %	56,50	-	13,82	1,38
db x-trackers DJ STOXX 600 H. Care Short	LU0322249466	DXS9	5,20	0,50 %	27,46	-11,45 %	45,83	6,64
db x-trackers DJ STOXX 600 I. Goods Sh. Daily	LU0412624511	DBZK	0,01	0,50 %	35,56	-	55,91	1,68
db x-trackers DJ STOXX 600 Insurance Sh. D.	LU0412624602	DBZL	0,00	0,50 %	37,61	-	45,75	1,37
db x-trackers DJ STOXX 600 Oil & Gas Short	LU0322249623	DX2A	5,56	0,50 %	41,10	-9,07 %	27,53	8,53
db x-trackers DJ STOXX 600 Technology Short	LU0322250043	DX2B	1,68	0,50 %	36,57	-12,12 %	26,75	4,01
db x-trackers DJ STOXX 600 Telecom. Short	LU0322250126	DX2C	4,89	0,50 %	26,16	-13,68 %	29,95	4,49

Strategiefonds

	ISIN	Xetra-Kürzel	Ø Monatsumsatz Q3 in Mio. €	Management- Fee	XLM ²⁾ Sep. 09 in Bp	Performance ¹⁾ Q3	NAV in € 30. Sep. 09	Assets u. M. ³⁾ in Mio. €
Short-Strategie								
db x-trackers DJ STOXX 600 Utilities Sh. Daily	LU0412624867	DBZM	0,04	0,50 %	38,67	-	36,31	1,82
db x-trackers FTSE 100 Short ETF	LU0328473581	DX2K	6,08	0,50 %	21,71	-24,19 %	10,85	86,23
db x-trackers HSI Short Daily Index ETF	LU0429790313	DBZR	0,13	0,75 %	147,39	-	11,07	1,99
db x-trackers II Sh. IBoxx € Sov. Eurozone TRI	LU0321463258	DXSV	26,41	0,15 %	12,70	-2,73 %	112,99	404,60
db x-trackers S&P 500 Short ETF	LU0322251520	DXS3	23,10	0,50 %	22,22	-17,62 %	39,63	92,54
db x-trackers ShortDAX ETF	LU0292106241	DXSN	751,97	0,40 %	4,25	-16,52 %	69,88	772,13
EasyETF DJ STOXX 600 Double Short	FR0010689687	X24J	0,00	0,60 %	60,66	-	74,57	7,27
EasyETF EURO STOXX 50 Double Short	FR0010689695	X24I	3,85	0,50 %	125,10	-	28,10	6,81
ETFX DAX® 2x Short Fund	DE000A0X9AA8	DES2	11,26	0,60 %	43,76	-	77,12	8,25
ETFX Dow Jones EURO STOXX Double Sh. (2x)	DE000A0X9AC4	SEU2	0,75	0,60 %	58,02	-	72,34	4,16
Lyxor ETF Short Strategy Europe	FR0010589101	LYQG	4,25	0,40 %	71,80	-16,38 %	88,65	27,40
Value/Growth-Strategie								
db x-trackers Quirin Wealth Management TRI	LU0397221945	DBX0	8,46	0,72 %	74,65	13,63 %	121,75	46,27
ETFlab DJ STOXX Strong Growth 20	DE000ETFL037	EL4C	0,02	0,65 %	34,44	11,94 %	13,38	21,58
ETFlab DJ STOXX Strong Style Composite 40	DE000ETFL052	EL4E	0,05	0,65 %	35,90	20,09 %	14,14	27,38
ETFlab DJ STOXX Strong Value 20	DE000ETFL045	EL4D	0,20	0,65 %	37,04	25,71 %	14,38	27,06
iShares DJ EURO STOXX Growth	DE000A0HG3L1	IQQG	1,30	0,40 %	26,02	12,17 %	19,28	36,64
iShares DJ EURO STOXX Value	DE000A0HG2N9	IQQV	2,34	0,40 %	25,42	20,66 %	21,65	56,30
Lyxor ETF MSCI EMU Growth	FR0010168765	LYY3	1,09	0,40 %	35,69	10,86 %	67,35	45,67
Lyxor ETF MSCI EMU Value	FR0010168781	LYY2	3,81	0,40 %	28,73	19,45 %	110,56	196,44

Active ETFs

	ISIN	Xetra-Kürzel	Ø Monatsumsatz Q3 in Mio. €	Management- Fee	XLM ²⁾ Sep. 09 in Bp	Performance ¹⁾ Q3	NAV in € 30. Sep. 09	Assets u. M. ³⁾ in Mio. €
Lyxor ETF Bear DJ EURO STOXX 50	FR0010424135	LSK7	8,04	0,60 %	22,82	-17,81 %	46,75	29,03
Lyxor ETF Xbear DJ EURO STOXX 50	FR0010424143	LSK8	38,60	0,60 %	37,13	-36,14 %	41,3	129,58
Lyxor/SGAM ETF Lev. DJ EURO STOXX 50	FR0010368506	LSK5	19,52	0,60 %	23,28	41,27 %	18,69	45,10

Ansprechpartner

Emittenten ETFs



Kristian Klasen
+49-(0) 69-26 90-06 48
kristian.klasen@de.abnamro.com



Nigel Longley
+44-20-74 48-43 30
nigel.longley@etfsecurities.com



Christian Gast
+41-44-2 34-75 19
christian.gast@ubs.com



Levente Kulcsar
+49-(0) 69-13 62-18 12
levente.kulcsar@commerzbank.com



Markus Becker
+49-(0) 69-2 98 07-3 24
markus_becker@fra.invesco.com



Bruno Schmidt-Voss
+49 69-2 98-64 07 24 5
bruno_schmidt-voss@fra.invesco.com

db x-trackers



Thorsten Michalik
+49-(0) 69-9 10-3 7 28
thorsten.michalik@db.com



Keshava Shastry
+44 20-76 68-84 96
keshava.shastry@barclaysglobal.com



Daniele Thomét-Adet
+33 1-58 97-28 17
daniele.tohmeadet@bnpparibas.com



Thomas Meyer-zu-Drewer
+49-69-7 17-44 44
thomas.meyer-zu-drewer@lyxor.com



Thomas Pohlmann
+49 (0)89 327 29 - 33 20
thomas.pohlmann@etflab.de



Michael John Lytle
+44-20-33 70-11 02
michael.john.lytle@source.info

Emittenten Active ETFs



Thomas Meyer-zu-Drewer
+49-69-7 17-44 44
thomas.meyer-zu-drewer@lyxor.com

Designated Sponsors
ABN Amro

Richard Freeman
+44-(0) 2 07-6 78 19 39
richard.freeman@uk.abnamro.com

CREDIT SUISSE

Stephen Poetzsche
+49-(0) 69 75 38-23 56
stephen.poetzsch@csfb.com

MORGAN STANLEY & CO. INTERNATIONAL PLC

Geoffrey Graig
+44-(0) 2 07-4 25-63 60
geoffreycraig@msdw.com

ALL ENERGY TRADING BV

Niek van Rens
+31-(0) 6 15-54 97 29
niek.vanrens@alloptions.nl

DEUTSCHE BANK AG

Manooj Mistry
+44-(0) 20-75 45-10 37
manooj.mistry@db.com

NYENBURGH BEHEER B.V.

Bart Lijnse
+31-(0) 2 05-21 39-30
lijnse@nyenburgh.nl

ARCHELON DEUTSCHLAND GMBH

Holger Löser
+49-(0) 69 91 30-58 19
hloeser@archelon-de.com

DZ BANK AG DT. ZENTRALGENOSSENS.BANK

Jürgen Scharnowske
+49-(0) 69-74 47-9 05 77
juergen.scharnowske@dzbank.de

OPTIVER V.O.F.

Sebastiaan Koeling
+31-(0) 2 05-3 19-0 00
sebastiaankoeling@optiver.com

BANCA IMI S.P.A.

Francesco Riccardi
+39-(0) 2 72-6 12 0 89
francesco.riccardi@bancaimi.com

FLOW TRADERS B.V.

Jan De Bolle
+31-(0) 2 07-99 67-89
jan.de.bolle@flowtraders.com

SOCIETE GENERALE S.A. FRANKFURT

Thierry Rakotomalala
+33-(0) 1 42-1 38-3 84
thierry.rakotomalala@sgcib.com

BARCLAYS CAPITAL SECURITIES LTD.

Andrew Turner
+44-(0) 2 07-6 23-23 23
andrew.turner2@barcap.com

GOLDMAN SACHS INTERNATIONAL, LONDON

Michael Winkelgrund
+44-(0) 2 07-55 23-4 75
michael.winkelgrund@gs.com

SUSQUEHANNA INTERNATIONAL SECURITIES

John Keogh
+35-(0) 3 18-02 80-82
keogh@sig.com

BAYERISCHE HYPO- UND VEREINSBANK AG

Paolo Giuliani
+44-(0) 2 07 8 26-69 21
paolo.giuliani@unicreditgroup.co.uk

INTERNATION MARKET MAKERS COMB. BV

Autumn Gilles
+31-(0) 2 07-9 88-5 29
autumn.gilles@imc.nl

TIMBER HILL (EUROPE) AG

Roger Ryff
+41-(0) 4 17-26 50 74
roger.ryff@interactivebrokers.ch

BNP PARIBAS ARBITRAGE SNC

Christian-Emmanuel Bonnet
+33-(0) 1-55 77-33 80
christian-emmanuel.bonnet@bnpparibas.com

J.P.MORGAN SECURITIES LTD.

Christoph Hock
+44-(0) 2 07-7 79-34 81
hock_christoph@jpmorgan.com

COMMERZBANK AG

Frank Mohr
+49-(0) 69-13 62-25 12
frank.mohr@commerzbank.com

MERRILL LYNCH INTERNATIONAL

Gebhard Klingenstein
+49-(0) 69-58 99-45 01
gebard_klingenstein@ml.com

Alle Umsätze sind Xetra-Orderbuch-Umsätze. Daten ohne Quellenangabe sind durchschnittliche Monatsumsätze im Quartal und stammen von der Deutsche Börse AG. Ausführliche Informationen zu XTF finden Sie im Internet: www.deutsche-boerse.com > Trading & Clearing > Handelbare Werte > ETF Exchange Traded Funds

- 1) Die Performance wird auf Grundlage des NAV (Net Asset Value) des letzten Handelstages im Berichtsmonat und des letzten Handelstages im Vorquartal berechnet. Quelle: Bloomberg
- 2) Bezogen auf ein Ordervolumen von 25.000 €. Das Xetra Liquiditätsmaß (XLM) misst die Liquiditätskosten für die sofortige Ausführung einer Kauf- und Verkaufsorder bezogen auf ein bestimmtes Ordervolumen.
- 3) Assets under Management. Stand: 30. September 2009

Hinweis: Die Deutsche Börse AG wählt Beiträge, die ihr von Dritten zur Verfügung gestellt werden, sorgfältig aus. Für den Inhalt der Beiträge ist jedoch allein der jeweilige Autor verantwortlich. Die Beiträge geben nicht die Meinung der Deutsche Börse AG wieder. Die hierin enthaltenen Angaben und Mitteilungen sind ausschließlich zur Information bestimmt. Keine der hierin enthaltenen Informationen begründet ein Angebot zum Verkauf oder die Werbung von Angeboten zum Kauf eines Wertpapiers oder eines sonstigen hierin erläuterten Produktes. Die Deutsche Börse AG haftet nicht für die Vollständigkeit oder Richtigkeit der hier dargestellten Informationen. Infolge dessen sollte sich niemand auf die hierin enthaltenen Informationen verlassen. Die Deutsche Börse AG haftet nicht für Schäden aufgrund von Handlungen, die ausgehend von den auf diesen Seiten enthaltenen Informationen vorgenommen werden.

® Eingetragene Marke der Deutsche Börse AG

Bestellnummer: 1009-2850